

MINISTÉRIO DA FAZENDA
SECRETARIA DO TESOURO NACIONAL
COORDENAÇÃO-GERAL DE CONTABILIDADE
GERÊNCIA DE INFORMAÇÕES CONTÁBEIS

**RELATÓRIO RESUMIDO
DA EXECUÇÃO ORÇAMENTÁRIA
DO GOVERNO FEDERAL
E OUTROS DEMONSTRATIVOS**

Dezembro de 2002



PRESIDENTE DA REPÚBLICA

Luis Inácio Lula da Silva

MINISTRO DA FAZENDA

Antonio Palocci Filho

SECRETÁRIO - EXECUTIVO

Bernard Appy

SECRETÁRIO DO TESOIRO NACIONAL

Joaquim Vieira Ferreira Levy

SECRETÁRIOS-ADJUNTOS DA STN

Almério Cançado de Amorim

Tarcísio José Massote de Godoy

COORDENADOR - GERAL DE CONTABILIDADE - CCONT

Isaltino Alves da Cruz

COORDENADOR DE CONTABILIDADE - CCONT

Wander Luiz

GERENTE DE INFORMAÇÕES CONTÁBEIS - GEINC

Heloísa Teixeira Saito

EQUIPE TÉCNICA

Alessandro Aurelio Caldeira

Gladston Guimarães Naves

Iramar Rodrigues Cordeiro

Maria José Soares Cordeiro

Teresa Pereira Leão



PORTARIA Nº 21, DE 29 DE JANEIRO DE 2003

O SECRETÁRIO DO TESOURO NACIONAL, SUBSTITUTO, no desempenho das atribuições que lhe são conferidas pelo inciso VII do artigo 8º do anexo I do Decreto nº 3.782, de 5 de abril de 2001, e inciso X do artigo 15 da Portaria MF nº 71, de 08 de abril de 1996, e considerando as disposições do § 3º do artigo 165 da Constituição Federal; as disposições estabelecidas nos artigos 2º, 52 e 53 da Lei Complementar nº 101, de 4 de maio de 2000; e as determinações dos incisos I e II do artigo 24 do Decreto nº 825, de 28 de maio de 1993, resolve:

Art. 1º Divulgar o Relatório Resumido da Execução Orçamentária do Governo Federal, com informações realizadas e registradas no SIAFI pelos órgãos e entidades da Administração Pública, relativo ao bimestre novembro/dezembro de 2002, os Balanços Financeiro e Patrimonial das empresas que integram o SIAFI na modalidade total, outros demonstrativos da execução orçamentária e respectivas notas explicativas.

Art. 2º Esta Portaria entra em vigor na data de sua publicação.

ALMÉRIO CANÇADO DE AMORIM
Secretário do Tesouro Nacional Substituto

**RELATÓRIO RESUMIDO E OUTROS DEMONSTRATIVOS
DA EXECUÇÃO ORÇAMENTÁRIA
DO GOVERNO FEDERAL
ORÇAMENTOS FISCAL E DA SEGURIDADE SOCIAL
PORTARIA Nº 21, DE 29 DE JANEIRO DE 2003**

S U M Á R I O

Páginas

Notas Explicativas.....	6
I - RELATÓRIO RESUMIDO DA EXECUÇÃO ORÇAMENTÁRIA DO GOVERNO FEDERAL.....	8
Anexo I - Balanço Orçamentário da União.....	9
Anexo II - Demonstrativo da Execução das Despesas por Função/Subfunção.....	12
Anexo III - Demonstrativo da Receita Corrente Líquida.....	30
Anexo IV - Demonstrativo das Receitas e Despesas Previdenciárias do Regime Geral de Previdência Social – União.....	31
Anexo V - Demonstrativo das Receitas e Despesas Previdenciárias do Regime Próprio dos Servidores Públicos.....	32
Anexo VI – Demonstrativo do Resultado Nominal.....	33
Anexo VIII – Demonstrativo do Resultado Primário.....	34
Anexo IX - Demonstrativo dos Restos a Pagar por Poder e Órgão.....	35
Anexo X - Demonstrativo das Receitas e Despesas com Manutenção e Desenvolvimento do Ensino....	37
Anexo XI – Demonstrativo das Receitas de Operações de Crédito e Despesas de Capital.....	38
Anexo XII – Demonstrativo da Projeção Atuarial do Regime Geral de Previdência Social – União.....	39
Anexo XIII – Demonstrativo da Projeção Atuarial do Regime Próprio de Previdência Social dos Servidores Públicos.....	41
Anexo XIV – Demonstrativo da Receita de Alienação de Ativos e Aplicação dos Recursos.....	42
Anexo XV – Demonstrativo das Despesas com Saúde.....	43
II - OUTROS DEMONSTRATIVOS DA EXECUÇÃO ORÇAMENTÁRIA DO GOVERNO FEDERAL.....	44
Tabela 1 - Balanço Financeiro da União.....	45
Tabela 2 - Demonstrativo dos Restos a Pagar por Grupo de Despesa.....	47

Tabela 3 - Demonstrativo dos Restos a Pagar por Fonte.....	49
Tabela 4 - Balanço Patrimonial da União.....	52
Tabela 5 - Demonstração das Variações Patrimoniais da União.....	54
Tabela 6 - Balanço Financeiro das Empresas Públicas.....	56
Tabela 7 - Balanço Patrimonial das Empresas Públicas.....	58
Tabela 8 - Demonstrativo das Receitas e Despesas de Refinanciamento da Dívida Pública.....	60
Tabela 9 - Demonstrativo das Receitas e Despesas da União.....	61
Tabela 10 - Demonstrativo das Despesas por Poder e Órgão.....	63
Tabela 11 - Demonstrativo das Despesas por Unidade Orçamentária.....	65
Tabela 12 - Demonstrativo das Despesas da União por Programa.....	76
Tabela 13 - Demonstrativo das Despesas da União por Fonte de Recursos.....	87
Tabela 14 - Demonstrativo das Despesas de Pessoal e Encargos Sociais por Elemento de Despesa e Tipo de Administração.....	90
Tabela 15 - Demonstrativo da Relação entre Despesa de Pessoal e Receita Corrente Líquida.....	92
Tabela 16 - Demonstrativo das Despesas com Recursos da CPMF por Programa.....	94
Tabela 17 - Demonstrativo das Receitas e Despesas Previdenciárias.....	96

NOTAS EXPLICATIVAS

1. Os demonstrativos, Anexos I a VI, VIII a XV, apresentados nesta publicação, foram instituídos pela Portaria nº 560, de 14 de dezembro de 2001, da STN. Os outros demonstrativos da execução orçamentária, Tabelas 1 a 17, são divulgados conforme incisos I e II, do artigo 24 do Decreto nº 825, de 28 de maio de 1993 e também ao compromisso do Tesouro Nacional de dar continuidade a transparência das contas públicas aos órgãos de controle e à sociedade.
2. Os Balanços e os demonstrativos da Execução Orçamentária referem-se, exclusivamente, aos Orçamentos Fiscal e da Seguridade Social, no âmbito da Administração Pública Federal.
3. Consideram-se Orçamentos Fiscal e da Seguridade Social o conjunto de dotações estabelecidas para as unidades orçamentárias, de acordo com a Lei Orçamentária Anual n.º 10.407, de 10 de janeiro de 2002, acrescidas dos créditos adicionais abertos e reabertos até 31 de dezembro. Esta composição está estruturada em:
 - 3.1. Órgãos da Administração Direta, compreendendo inclusive os valores relativos às despesas de transferências para entidades não contempladas nos Orçamentos Fiscal e da Seguridade Social;
 - 3.2. Fundos Especiais;
 - 3.3. Entidades da Administração Indireta, tais como:
 - 3.3.1. Fundações;
 - 3.3.2. Autarquias;
 - 3.3.3. Empresas Públicas dependentes; e
 - 3.3.4. Sociedades de Economia Mista dependentes.
4. Na fórmula da dotação inicial constam contas de detalhamento, para que seja possível evidenciar a dotação inicial detalhada, lançada no SIAFI, por fila, somente até o nível de modalidade.
5. Considera-se como execução orçamentária da despesa, a ocorrência do estágio da liquidação, efetivado ou não o seu respectivo pagamento.
6. Esta publicação apresenta três situações distintas:
 - 6.1. Balanços Orçamentário, Financeiro, Patrimonial e das Variações Patrimoniais, consolidados na gestão Orçamentos Fiscal e da Seguridade Social;
 - 6.2. Realização das receitas e despesas de refinanciamento da dívida pública da União; e
 - 6.3. Realização das receitas e despesas da União, excetuando-se nessas demonstrações o refinanciamento da dívida pública da União.
7. O Anexo VIII - Demonstrativo do Resultado Primário da União contém informações elaboradas com observância ao regime de caixa para as receitas e despesas, inclusive as extra-orçamentárias.
8. A divergência na inscrição de restos a pagar processados e não processados, entre os meses de novembro e dezembro, é oriunda de variações cambiais.

9. A previsão de receita constante dos relatórios refere-se à inicial ajustada pelos acréscimos e reduções correspondentes a dotação, excetuando-se a previsão estimada pelo Decreto 4.120, de 07 de fevereiro de 2002, alterado pelo Decreto 4.512, de 12 de dezembro de 2002.

10. Na elaboração do Anexo XV - Demonstrativo das Despesas com Saúde, para se obter o valor total das despesas com ações e serviços públicos de saúde de acesso universal, foi considerada toda a despesa da função Saúde, executada no Ministério da Saúde, excluídos os gastos com inativos e pensionistas, juros, encargos e amortização da dívida. Foram excluídas também as despesas custeadas pelo Fundo de Combate e Erradicação da Pobreza.

11. Estão computados até novembro os saldos contábeis, por não terem sido observadas as regras e os prazos de encerramento do exercício, das seguintes entidades:

11.1. Fundo de Apoio ao Desenvolvimento Social - FADS, por não integrar o balancete do mês de dezembro; e

11.2. Banco Central do Brasil, que deixou de detalhar os créditos para fins de integração, cujo montante foi de R\$ 84.071.715,20.

12. Estas informações estão disponíveis na Internet no seguinte endereço:
http://www.tesouro.fazenda.gov.br/contabilidade_governamental/gestao_orcamentaria.asp



MINISTÉRIO DA FAZENDA



I - RELATÓRIO RESUMIDO DA EXECUÇÃO ORÇAMENTÁRIA DO GOVERNO FEDERAL



MINISTÉRIO DA FAZENDA



TESOURO NACIONAL

GOVERNO FEDERAL
RELATÓRIO RESUMIDO DA EXECUÇÃO ORÇAMENTÁRIA
BALANÇO ORÇAMENTÁRIO
ORÇAMENTOS FISCAL E DA SEGURIDADE SOCIAL
JANEIRO A DEZEMBRO DE 2002/BIMESTRE NOVEMBRO-DEZEMBRO

LRF, Art. 52, inciso I, alíneas "a" e "b" do inciso II e §1º - Anexo I

RECEITAS	PREVISÃO INICIAL	PREVISÃO ATUALIZADA (a)	RECEITAS REALIZADAS				SALDO A REALIZAR (a-c)
			No Bimestre (b)	% (b/a)	Jan a Dez/2002 (c)	% (c/a)	
RECEITAS CORRENTES	337.911.227	348.132.578	64.901.845	18,64	343.074.988	98,55	5.057.590
RECEITA TRIBUTÁRIA	108.630.730	109.893.030	18.310.974	16,66	107.897.036	98,18	1.995.994
Impostos	106.769.905	107.948.430	18.090.411	16,76	106.158.658	98,34	1.789.772
Taxas	1.860.825	1.944.600	220.563	11,34	1.738.378	89,40	206.222
RECEITA DE CONTRIBUIÇÕES	188.111.990	197.041.222	38.200.312	37,29	193.567.407	98,24	3.473.815
Contribuições Sociais	174.026.716	181.632.699	35.463.261	19,52	177.046.490	97,48	4.586.209
Contribuições Econômicas	14.085.274	15.408.523	2.737.051	17,76	16.520.917	107,22	(1.112.394)
RECEITA PATRIMONIAL	11.692.046	10.764.578	2.582.651	23,99	9.799.631	91,04	964.947
Receitas Imobiliárias	296.958	307.230	43.818	14,26	245.608	79,94	61.622
Receitas de Valores Mobiliários	4.967.647	8.874.684	2.313.646	26,07	7.649.758	86,20	1.224.926
Receita de Concessões e Permissões	6.350.657	1.505.880	212.850	14,13	1.823.043	121,06	(317.163)
Outras Receitas Patrimoniais	76.784	76.784	12.337	16,07	81.222	105,78	(4.438)
RECEITA AGROPECUÁRIA	24.083	34.435	13.465	39,10	30.263	87,88	4.172
Receita da Produção Vegetal	16.719	25.826	11.023	42,68	22.064	85,43	3.762
Receita da Produção Animal e Derivados	7.328	8.573	2.440	28,46	8.166	95,25	407
Outras Receitas Agropecuárias	36	36	2	6,31	33	91,67	3
RECEITA INDUSTRIAL	368.331	372.279	77.543	20,83	342.750	92,07	29.529
Receita da Indústria de Transformação	368.331	372.279	80.022	21,50	342.136	91,90	30.143
Receita da Indústria de Construção ¹	0	0	(2.479)	0,00	614	0,00	(614)
RECEITA DE SERVIÇOS	16.495.677	16.772.739	2.765.981	16,49	17.161.059	102,32	(388.320)
Receita de Serviços	16.495.677	16.772.739	2.765.981	16,49	17.161.059	102,32	(388.320)
TRANSFERÊNCIAS CORRENTES	254.950	340.055	34.122	10,03	188.510	55,44	151.545
Transferências Intergovernamentais	458	458	108	23,54	469	102,40	(11)
Transferências de Instituições Privadas	37.807	37.837	5.913	15,63	36.399	96,20	1.438
Transferências do Exterior	98.556	171.064	11.917	6,97	67.281	39,33	103.783
Transferências de Pessoas	306	306	28	9,15	200	65,36	106
Transferências de Convênios	117.823	130.390	16.156	12,39	84.161	64,55	46.229
OUTRAS RECEITAS CORRENTES	12.333.420	12.914.240	2.916.795	22,59	14.088.332	109,09	(1.174.092)
Multas e Juros de Mora	6.556.727	6.596.579	1.604.489	24,32	7.543.775	114,36	(947.196)
Indenizações e Restituições	3.071.366	3.177.027	496.759	15,64	2.105.631	66,28	1.071.396
Receita da Dívida Ativa	1.043.960	1.043.960	390.800	37,43	1.813.653	173,73	(769.693)
Receitas Correntes Diversas ²	1.661.367	2.096.674	424.747	20,26	2.625.273	125,21	(528.599)
RECEITAS DE CAPITAL	312.498.381	360.796.730	113.581.515	31,48	378.847.622	105,00	(18.050.892)
OPERAÇÕES DE CRÉDITO	285.825.432	300.667.717	84.638.695	28,15	285.579.835	94,98	15.087.882
Operações de Crédito Internas	248.436.873	260.566.661	82.735.404	31,75	269.245.508	103,33	(8.678.847)
Refinanciamento	220.467.694	241.187.246	82.013.043	34,00	240.411.930	99,68	775.316
Refinanciamento da Dívida Mobiliária	209.457.766	230.177.318	82.012.498	35,63	231.183.117	100,44	(1.005.799)
Refinanciamento de Outras Dívidas	11.009.928	11.009.928	545	0,00	9.228.813	83,82	1.781.115
Outras Operações de Crédito Internas	27.969.179	19.379.415	722.361	3,73	28.833.578	148,78	(9.454.163)
Operações de Crédito Externas	37.388.559	40.101.056	1.903.290	4,75	16.334.327	40,73	23.766.729
ALIENACAO DE BENS	4.348.280	3.917.169	398.354	10,17	3.468.110	88,54	449.059
Alienação de Bens Móveis	4.221.602	3.793.385	407.056	10,73	3.403.782	89,73	389.603
Alienação de Bens Imóveis ¹	126.678	123.784	(8.702)	-7,03	64.328	51,97	59.456
AMORTIZAÇÕES DE EMPRÉSTIMOS	9.430.387	10.616.778	2.294.264	21,61	11.643.389	109,67	(1.026.611)
Amortizações de Empréstimos	9.430.387	10.616.778	2.294.264	21,61	11.643.389	109,67	(1.026.611)
TRANSFERÊNCIAS DE CAPITAL	63.569	67.533	6.051	8,96	31.122	46,08	36.411
Transferências de Instituições Privadas	21.532	24.541	45	0,18	3.118	12,71	21.423
Transferências do Exterior	13.042	13.042	231	1,77	661	5,07	12.381
Transf. de Outras Instituições Públicas	3.000	3.000	2.306	76,87	2.704	90,13	296
Transferências de Convênios	25.995	26.950	3.469	12,87	24.639	91,42	2.311
OUTRAS RECEITAS DE CAPITAL	12.830.713	45.527.533	26.244.151	2,155,93	78.125.166	171,60	(32.597.633)
Resultado do Banco Central do Brasil	1.708.000	5.505.725	0	0,00	5.505.758	100,00	(33)
Remuneração das Disponibilidades	11.121.708	30.680.030	3.478.449	11,34	41.454.521	135,12	(10.774.491)
Saldo de Exercícios Anteriores	0	9.340.635	22.743.973	243,49	30.903.752	330,85	(21.563.117)
Receitas de Capital Diversas ³	1.005	1.143	21.730	1.901,10	261.135	22.846,46	(259.992)
SUBTOTAL DAS RECEITAS (I)	650.409.608	708.929.308	178.483.360	25,18	721.922.610	101,83	(12.993.302)
DEFICIT (II)	-	-	-	-	-	-	-
TOTAL (I + II)	650.409.608	708.929.308	178.483.360	25,18	721.922.610	101,83	(12.993.302)

FONTE: SIAFI - STN/CCONT/GEINC

¹ Os valores negativos no bimestre decorre de anulação da receita por ter sido lançada indevidamente.

² Nas Receitas Correntes Diversas estão incluídas as Receitas a Classificar

³ Nas Receitas de Capital Diversas estão incluídas Outras Receitas e Receitas a Classificar.

ISALTINO ALVES DA CRUZ
Coordenador-Geral de Contabilidade
Contador - CRC - DF - 4690

Continua (1/2)

Continuação

GOVERNO FEDERAL
RELATÓRIO RESUMIDO DA EXECUÇÃO ORÇAMENTÁRIA
BALANÇO ORÇAMENTÁRIO
ORÇAMENTOS FISCAL E DA SEGURIDADE SOCIAL
JANEIRO A DEZEMBRO DE 2002/BIMESTRE NOVEMBRO-DEZEMBRO

LRF, Art. 52, inciso I, alíneas "a" e "b" do inciso II e §1º - Anexo I

R\$ Milhares

DESPESAS	DOTAÇÃO INICIAL (a)	CRÉDITOS ADICIONAIS (b)	DOTAÇÃO ATUALIZADA (c)=(a+b)	DESPESAS EMPENHADAS		DESPESAS LIQUIDADAS			SALDO (c-g)
				No Bimestre (d)	Jan a Dez/2002 (e)	No Bimestre (f)	Jan a Dez/2002 (g)	% (g/c)	
DESPESAS CORRENTES	331.304.454	18.932.821	350.237.275	43.034.773	339.074.394	77.624.542	339.072.729	96,81	11.164.546
PESSOAL E ENCARGOS SOCIAIS	68.497.812	6.824.332	75.322.144	9.861.623	75.029.037	17.407.221	75.029.037	99,61	293.107
JUROS E ENCARGOS DA DÍVIDA	58.452.149	185.502	58.637.651	(401.849)	55.260.692	7.173.144	55.260.683	94,24	3.376.968
OUTRAS DESPESAS CORRENTES	204.354.493	11.922.987	216.277.480	33.574.999	208.784.665	53.044.177	208.783.009	96,53	7.494.471
Transf. a Estados, DF e Municípios	70.788.779	3.775.532	74.564.311	5.366.286	73.565.222	17.106.804	73.565.222	98,66	999.089
Benefícios Previdenciários	87.022.746	1.265.566	88.288.313	19.613.775	87.719.620	20.935.107	87.719.620	99,36	568.693
Demais Despesas Correntes	46.542.968	6.881.889	53.424.856	8.594.938	47.499.823	15.002.266	47.498.167	88,91	5.926.689
DESPESAS DE CAPITAL	312.212.227	41.924.801	354.137.028	39.978.621	335.874.587	107.572.737	335.855.361	94,84	18.281.667
INVESTIMENTOS	17.649.510	534.348	18.183.858	3.807.831	10.146.006	7.738.697	10.126.831	55,69	8.057.027
INVERSÕES FINANCEIRAS	16.864.741	8.349.244	25.213.985	(327.402)	20.936.188	6.341.265	20.936.188	83,03	4.277.797
AMORTIZAÇÃO DA DÍVIDA	277.697.976	33.041.209	310.739.185	36.498.192	304.792.393	93.492.775	304.792.342	98,09	5.946.843
Refinanciamento	240.705.048	0	240.705.048	16.714.070	235.831.115	68.865.069	235.831.064	97,98	4.873.984
Refinanciamento da Dívida Mobiliária	233.052.414	0	233.052.414	15.520.568	228.954.697	66.110.573	228.954.697	98,24	4.097.717
Refinanciamento de Outras Dívidas	7.652.634	0	7.652.634	1.193.502	6.876.418	2.754.496	6.876.367	89,86	776.267
Outras Amortizações	36.992.928	33.041.209	70.034.137	19.784.122	68.961.278	24.627.706	68.961.278	98,47	1.072.859
RESERVA DE CONTINGÊNCIA	6.892.927	(2.337.922)	4.555.005	0	0	0	0	0,00	4.555.005
SUBTOTAL DAS DESPESAS (I)	650.409.608	58.519.700	708.929.308	83.013.394	674.948.981	185.197.279	674.928.090	95,20	34.001.218
SUPERÁVIT (II)	-	-	-	-	-	-	46.994.520	-	-
TOTAL (I+II)	650.409.608	58.519.700	708.929.308	83.013.394	674.948.981	185.197.279	721.922.610	-	34.001.218

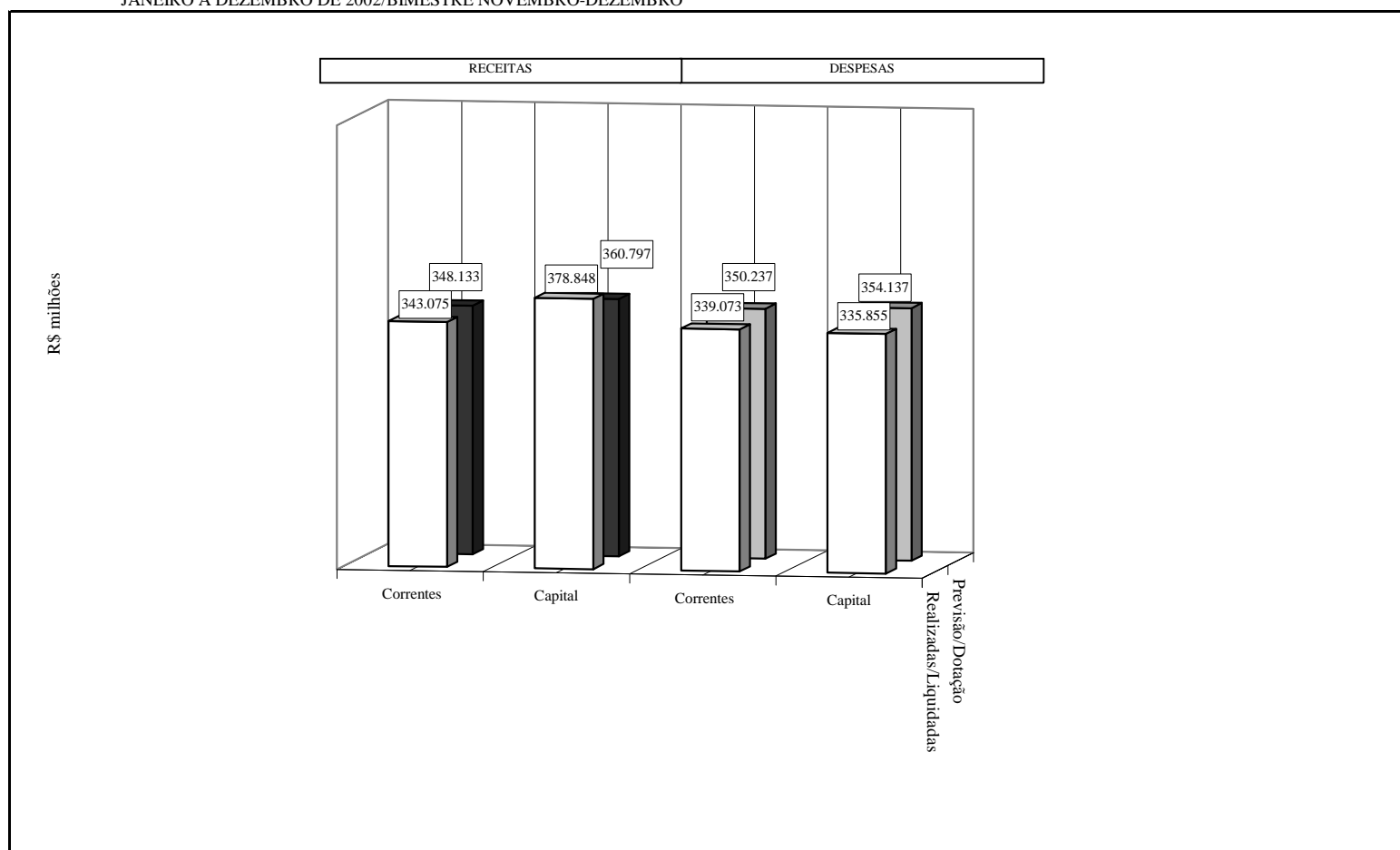
FONTE: SIAFI - STN/CCONT/GEINC

(2/2)

ISALTINO ALVES DA CRUZ
Coordenador-Geral de Contabilidade
Contador - CRC - DF - 4690



GRÁFICO 1 - BALANÇO ORÇAMENTÁRIO DA UNIÃO
ORÇAMENTOS FISCAL E DA SEGURIDADE SOCIAL
JANEIRO A DEZEMBRO DE 2002/BIMESTRE NOVEMBRO-DEZEMBRO



FONTE: SIAFI - STN/CCONT/GEINC

GOVERNO FEDERAL
RELATÓRIO RESUMIDO DA EXECUÇÃO ORÇAMENTÁRIA
DEMONSTRATIVO DA EXECUÇÃO DAS DESPESAS POR FUNÇÃO/SUBFUNÇÃO
ORÇAMENTOS FISCAL E DA SEGURIDADE SOCIAL
JANEIRO A DEZEMBRO DE 2002/BIMESTRE NOVEMBRO-DEZEMBRO

LRF, Art. 52, inciso II, alínea "c" - Anexo II

R\$ Milhares

FUNÇÃO/SUBFUNÇÃO	DOTAÇÃO INICIAL	DOTAÇÃO ATUALIZADA	DESPESAS EMPENHADAS		DESPESAS LIQUIDADAS				SALDO (a-e)
			No Bimestre (b)	Jan a Dez/2002 (c)	No Bimestre (d)	Jan a Dez/2002 (e)	% (e/total e)	% (e/a)	
LEGISLATIVA	2.489.834	2.574.516	271.840	2.474.354	766.904	2.474.354	0,56	96,11	100.162
Ação Legislativa	1.577.117	1.655.506	127.282	1.631.740	491.853	1.631.740	0,37	98,56	23.766
Controle Externo	255.283	288.254	74.819	286.051	87.801	286.051	0,07	99,24	2.203
Administração Geral	407.753	400.162	33.145	343.054	115.059	343.054	0,08	85,73	57.108
Tecnologia da Informação	78.582	74.657	22.640	65.852	36.229	65.852	0,01	88,21	8.805
Formação de Recursos Humanos	7.921	7.255	-416	3.455	1.333	3.455	0,00	47,62	3.800
Comunicação Social	11.900	9.425	125	9.172	963	9.172	0,00	97,32	253
Cooperação Internacional	140	126	0	26	0	26	0,00	20,63	100
Atenção Básica	57.598	50.368	5.747	46.841	17.547	46.841	0,01	93,00	3.527
Alimentação e Nutrição	84.374	81.547	8.810	81.269	14.593	81.269	0,02	99,66	278
Proteção e Benefícios ao Trabalhador	2.704	1.204	-120	1.074	161	1.074	0,00	89,20	130
Educação Infantil	6.462	6.012	-192	5.820	1.365	5.820	0,00	96,81	192
JUDICIÁRIA	7.333.357	8.380.215	1.081.312	8.186.934	2.339.648	8.186.934	1,86	97,69	193.281
Ação Legislativa	0	3.600	3.600	3.600	3.600	3.600	0,00	100,00	0
Ação Judiciária	5.981.075	7.040.329	910.203	6.888.810	1.913.842	6.888.810	1,57	97,85	151.519
Administração Geral	566.821	580.372	90.608	562.429	196.179	562.429	0,13	96,91	17.943
Tecnologia da Informação	289.102	322.155	63.254	306.739	141.165	306.739	0,07	95,21	15.416
Formação de Recursos Humanos	16.594	17.101	3.494	15.505	6.616	15.505	0,00	90,67	1.596
Cooperação Internacional	7	0	0	0	0	0	0,00	0,00	0
Previdência do Regime Estatutário	59.169	0	0	0	0	0	0,00	0,00	0
Atenção Básica	121.281	128.252	8.855	126.945	29.826	126.945	0,03	98,98	1.307
Alimentação e Nutrição	238.846	237.758	2.467	236.851	40.646	236.851	0,05	99,62	907
Proteção e Benefícios ao Trabalhador	29.879	20.420	-1.266	17.216	1.757	17.216	0,00	84,31	3.204
Educação Infantil	30.583	30.228	97	28.839	6.018	28.839	0,01	95,40	1.389
ESSENCIAL A JUSTIÇA	969.743	1.062.348	166.316	1.043.700	269.946	1.043.700	0,24	98,24	18.648
Defesa da Ordem Jurídica	636.018	747.346	137.067	741.908	182.009	741.908	0,17	99,27	5.438
Representação Judicial e Extrajudicial	12.729	15.229	4.230	13.923	4.609	13.923	0,00	91,42	1.306
Administração Geral	229.573	217.043	12.982	212.783	66.078	212.783	0,05	98,04	4.260
Normalização e Fiscalização	70	70	48	47	48	47	0,00	67,14	23

FONTE: SIAFI - STN/CCONT/GEINC

Continua (1/17)

Continuação

GOVERNO FEDERAL
RELATÓRIO RESUMIDO DA EXECUÇÃO ORÇAMENTÁRIA
DEMONSTRATIVO DA EXECUÇÃO DAS DESPESAS POR FUNÇÃO/SUBFUNÇÃO
ORÇAMENTOS FISCAL E DA SEGURIDADE SOCIAL
JANEIRO A DEZEMBRO DE 2002/BIMESTRE NOVEMBRO-DEZEMBRO

LRF, Art. 52, inciso II, alínea "c" - Anexo II

R\$ Milhares

FUNÇÃO/SUBFUNÇÃO	DOTAÇÃO INICIAL	DOTAÇÃO ATUALIZADA (a)	DESPESAS EMPENHADAS		DESPESAS LIQUIDADAS				SALDO (a-e)
			No Bimestre (b)	Jan a Dez/2002 (c)	No Bimestre (d)	Jan a Dez/2002 (e)	% (e/total e)	% (e/a)	
Tecnologia da Informação	25.083	24.301	4.107	19.779	5.876	19.779	0,00	81,39	4.522
Formação de Recursos Humanos	2.656	2.384	203	1.849	562	1.849	0,00	77,56	535
Comunicação Social	48	48	40	40	40	40	0,00	83,33	8
Cooperação Internacional	24	24	0	23	0	23	0,00	95,83	1
Previdência do Regime Estatutário	5.326	0	0	0	0	0	0,00	0,00	0
Atenção Básica	6.827	7.573	1.448	6.955	1.824	6.955	0,00	91,84	618
Alimentação e Nutrição	36.559	34.881	4.089	34.458	6.311	34.458	0,01	98,79	423
Proteção e Benefícios ao Trabalhador	3.605	2.789	53	2.201	173	2.201	0,00	78,92	588
Educação Infantil	4.843	4.278	483	4.073	697	4.073	0,00	95,21	205
Direitos Individuais, Coletivos e Difusos	6.382	6.382	1.565	5.661	1.720	5.661	0,00	88,70	721
ADMINISTRAÇÃO	10.083.507	9.208.117	1.718.267	8.228.742	2.711.937	8.228.735	1,87	89,36	979.382
Planejamento e Orçamento	314.568	292.952	98.979	155.298	119.694	155.298	0,04	53,01	137.654
Administração Geral	6.633.106	5.307.279	1.103.373	5.125.770	1.299.687	5.125.769	1,17	96,58	181.510
Administração Financeira	629.386	885.790	103.293	684.148	535.928	684.148	0,16	77,24	201.642
Controle Interno	10.845	10.845	320	8.815	3.033	8.815	0,00	81,28	2.030
Normalização e Fiscalização	434.672	434.198	14.400	367.420	123.863	367.420	0,08	84,62	66.778
Tecnologia da Informação	774.338	958.026	183.533	819.503	314.103	819.497	0,19	85,54	138.529
Ordenamento Territorial	3.936	3.306	218	547	356	547	0,00	16,55	2.759
Formação de Recursos Humanos	47.841	62.082	14.913	38.317	16.782	38.317	0,01	61,72	23.765
Administração de Receitas	210.225	210.225	2.944	161.705	55.374	161.705	0,04	76,92	48.520
Comunicação Social	79.338	80.631	5.513	54.451	13.412	54.451	0,01	67,53	26.180
Cooperação Internacional	3.563	3.661	384	3.299	1.551	3.299	0,00	90,11	362
Assistência Comunitária	18.500	18.500	2.865	9.718	6.310	9.718	0,00	52,53	8.782
Previdência Básica	9.253	9.253	-82	3.766	3.692	3.766	0,00	40,70	5.487
Previdência do Regime Estatutário	97.684	0	0	0	0	0	0,00	0,00	0
Previdência Complementar	185.230	147.099	58.877	143.797	71.202	143.797	0,03	97,76	3.302
Atenção Básica	110.686	107.912	13.481	83.396	17.111	83.396	0,02	77,28	24.516
Alimentação e Nutrição	108.268	114.828	13.508	109.266	19.595	109.266	0,02	95,16	5.562
Proteção e Benefícios ao Trabalhador	25.899	30.218	3.572	27.148	5.611	27.148	0,01	89,84	3.070

FONTE: SIAFI - STN/CCONT/GEINC

Continua (2/17)

Continuação

GOVERNO FEDERAL
RELATÓRIO RESUMIDO DA EXECUÇÃO ORÇAMENTÁRIA
DEMONSTRATIVO DA EXECUÇÃO DAS DESPESAS POR FUNÇÃO/SUBFUNÇÃO
ORÇAMENTOS FISCAL E DA SEGURIDADE SOCIAL
JANEIRO A DEZEMBRO DE 2002/BIMESTRE NOVEMBRO-DEZEMBRO

LRF, Art. 52, inciso II, alínea "c" - Anexo II

R\$ Milhares

FUNÇÃO/SUBFUNÇÃO	DOTAÇÃO INICIAL	DOTAÇÃO ATUALIZADA (a)	DESPESAS EMPENHADAS		DESPESAS LIQUIDADAS				SALDO (a-e)
			No Bimestre (b)	Jan a Dez/2002 (c)	No Bimestre (d)	Jan a Dez/2002 (e)	% (e/total e)	% (e/a)	
Educação Infantil	19.153	20.092	1.040	16.307	3.430	16.307	0,00	81,16	3.785
Direitos Individuais, Coletivos e Difusos	1.748	31.648	14.000	23.451	17.323	23.451	0,01	74,10	8.197
Desenvolvimento Científico	1.594	1.428	46	480	96	480	0,00	33,61	948
Difusão do Conhecimento Científico e Tecnológico	300	120	-10	52	2	52	0,00	43,33	68
Produção Industrial	342.264	367.264	0	297.819	0	297.819	0,07	81,09	69.445
Normalização e Qualidade	600	600	600	600	600	600	0,00	100,00	0
Promoção Comercial	8.000	71.100	48.108	54.827	48.108	54.827	0,01	77,11	16.273
Comércio Exterior	3.310	13.310	10.482	13.198	10.534	13.198	0,00	99,16	112
Serviços Financeiros	9.200	25.600	23.865	25.600	24.496	25.600	0,01	100,00	0
Transferências	0	150	44	44	44	44	0,00	29,33	106
DEFESA NACIONAL	11.953.329	13.376.128	2.052.265	12.616.519	4.354.114	12.616.520	2,87	94,32	759.608
Administração Geral	7.778.012	8.657.877	627.251	8.681.808	2.051.137	8.681.808	1,98	100,28	-23.931
Normalização e Fiscalização	3.300	2.050	577	1.829	808	1.829	0,00	89,22	221
Tecnologia da Informação	99.127	471.212	197.299	333.611	268.557	333.611	0,08	70,80	137.601
Formação de Recursos Humanos	51.927	56.970	16.374	42.013	22.113	42.013	0,01	73,75	14.957
Comunicação Social	832	803	181	753	236	753	0,00	93,77	50
Defesa Aérea	1.346.930	1.344.435	558.111	1.385.238	1.035.345	1.385.239	0,32	103,04	-40.804
Defesa Naval	529.123	558.485	128.976	335.763	174.382	335.763	0,08	60,12	222.722
Defesa Terrestre	476.193	677.049	215.995	538.566	323.880	538.566	0,12	79,55	138.483
Informação e Inteligência	13.694	15.496	1.565	12.979	3.943	12.979	0,00	83,76	2.517
Cooperação Internacional	6.516	22.026	6.824	25.224	11.511	25.224	0,01	114,52	-3.198
Assistência Comunitária	1.395	373	314	373	342	373	0,00	100,00	0
Previdência do Regime Estatutário	28.379	0	0	0	0	0	0,00	0,00	0
Atenção Básica	65.278	42.778	7.931	28.508	9.479	28.508	0,01	66,64	14.270
Assistência Hospitalar e Ambulatorial	463.867	492.565	62.155	397.997	88.206	397.997	0,09	80,80	94.568
Suporte Profilático e Terapêutico	1.804	1.653	2	849	6	849	0,00	51,36	804
Alimentação e Nutrição	286.631	272.772	38.035	266.067	76.698	266.067	0,06	97,54	6.705
Proteção e Benefícios ao Trabalhador	101.154	116.353	9.590	112.249	12.921	112.249	0,03	96,47	4.104
Ensino Fundamental	1.355	1.355	152	1.355	333	1.355	0,00	100,00	0

FONTE: SIAFI - STN/CCONT/GEINC

Continua (3/17)

Continuação

GOVERNO FEDERAL
RELATÓRIO RESUMIDO DA EXECUÇÃO ORÇAMENTÁRIA
DEMONSTRATIVO DA EXECUÇÃO DAS DESPESAS POR FUNÇÃO/SUBFUNÇÃO
ORÇAMENTOS FISCAL E DA SEGURIDADE SOCIAL
JANEIRO A DEZEMBRO DE 2002/BIMESTRE NOVEMBRO-DEZEMBRO

LRF, Art. 52, inciso II, alínea "c" - Anexo II

R\$ Milhares

FUNÇÃO/SUBFUNÇÃO	DOTAÇÃO INICIAL	DOTAÇÃO ATUALIZADA (a)	DESPESAS EMPENHADAS		DESPESAS LIQUIDADAS				SALDO (a-e)
			No Bimestre (b)	Jan a Dez/2002 (c)	No Bimestre (d)	Jan a Dez/2002 (e)	% (e/total e)	% (e/a)	
Ensino Médio	1.067	1.236	170	1.236	536	1.236	0,00	100,00	0
Ensino Superior	6.755	6.755	264	6.004	1.544	6.004	0,00	88,88	751
Educação Infantil	80.590	81.670	4.710	77.936	13.952	77.936	0,02	95,43	3.734
Patrimônio Histórico, Artístico e Arqueológico	1.334	1.325	74	1.326	298	1.326	0,00	100,08	-1
Infra-Estrutura Urbana	75.371	74.218	24.942	49.578	43.130	49.578	0,01	66,80	24.640
Habitação Urbana	5.649	5.649	228	2.445	2.368	2.445	0,00	43,28	3.204
Meteorologia	140	140	13	119	31	119	0,00	85,00	21
Desenvolvimento Científico	20.357	18.777	10.636	17.341	12.265	17.341	0,00	92,35	1.436
Desenvolvimento Tecnológico e Engenharia	229.549	175.810	82.489	147.411	109.566	147.411	0,03	83,85	28.399
Promoção Industrial	40	40	3	39	3	39	0,00	97,50	1
Produção Industrial	4.381	4.093	0	2.067	35	2.067	0,00	50,50	2.026
Telecomunicações	3.253	3.253	523	3.279	1.439	3.279	0,00	100,80	-26
Energia Elétrica	118	118	21	118	116	118	0,00	100,00	0
Transporte Aéreo	253.369	253.104	51.628	131.447	82.618	131.447	0,03	51,93	121.657
Transporte Rodoviário	868	868	640	868	770	868	0,00	100,00	0
Transporte Hidroviário	14.971	14.820	4.593	10.123	5.546	10.123	0,00	68,31	4.697
SEGURANÇA PÚBLICA	1.835.848	2.516.590	771.077	2.202.449	1.044.710	2.202.449	0,50	87,52	314.141
Administração Geral	908.619	1.064.995	318.329	1.004.693	352.048	1.004.693	0,23	94,34	60.302
Normalização e Fiscalização	1.000	5.000	2.615	3.786	2.947	3.786	0,00	75,72	1.214
Tecnologia da Informação	9.250	9.350	1.086	7.552	1.823	7.552	0,00	80,77	1.798
Formação de Recursos Humanos	38.283	39.383	5.401	22.522	11.434	22.522	0,01	57,19	16.861
Comunicação Social	26.884	26.884	-408	9.789	2.710	9.789	0,00	36,41	17.095
Policiamento	616.648	714.436	217.599	575.332	366.878	575.332	0,13	80,53	139.104
Defesa Civil	178.946	617.717	218.324	545.406	295.710	545.406	0,12	88,29	72.311
Informação e Inteligência	5.488	5.488	1.689	3.939	1.814	3.939	0,00	71,77	1.549
Cooperação Internacional	1.841	1.841	0	1.711	0	1.711	0,00	92,94	130
Assistência a Criança e ao Adolescente	4.848	5.253	890	5.161	3.360	5.161	0,00	98,25	92
Previdência do Regime Estatutário	16.013	0	0	0	0	0	0,00	0,00	0
Atenção Básica	8.649	7.785	1.956	6.474	1.956	6.474	0,00	83,16	1.311

FONTE: SIAFI - STN/CCONT/GEINC

Continua (4/17)

Continuação

GOVERNO FEDERAL
RELATÓRIO RESUMIDO DA EXECUÇÃO ORÇAMENTÁRIA
DEMONSTRATIVO DA EXECUÇÃO DAS DESPESAS POR FUNÇÃO/SUBFUNÇÃO
ORÇAMENTOS FISCAL E DA SEGURIDADE SOCIAL
JANEIRO A DEZEMBRO DE 2002/BIMESTRE NOVEMBRO-DEZEMBRO

LRF, Art. 52, inciso II, alínea "c" - Anexo II

R\$ Milhares

FUNÇÃO/SUBFUNÇÃO	DOTAÇÃO INICIAL	DOTAÇÃO ATUALIZADA (a)	DESPESAS EMPENHADAS		DESPESAS LIQUIDADAS				SALDO (a-e)
			No Bimestre (b)	Jan a Dez/2002 (c)	No Bimestre (d)	Jan a Dez/2002 (e)	% (e/total e)	% (e/a)	
Suporte Profilático e Terapêutico	1.230	1.230	266	810	407	810	0,00	65,85	420
Alimentação e Nutrição	9.644	9.354	1.606	9.286	1.608	9.286	0,00	99,27	68
Proteção e Benefícios ao Trabalhador	2.709	2.439	446	2.393	446	2.393	0,00	98,11	46
Educação Infantil	3.616	3.255	316	2.182	364	2.182	0,00	67,04	1.073
Desenvolvimento Científico	400	400	400	400	400	400	0,00	100,00	0
Difusão do Conhecimento Científico e Tecnológico	500	500	18	291	200	291	0,00	58,20	209
Telecomunicações	1.280	1.280	545	722	606	722	0,00	56,41	558
RELAÇÕES EXTERIORES	881.109	1.165.877	389.462	1.328.094	395.132	1.328.094	0,30	113,91	-162.217
Administração Geral	495.509	643.458	155.837	741.586	158.107	741.586	0,17	115,25	-98.128
Tecnologia da Informação	6.913	6.913	2.305	7.103	3.113	7.103	0,00	102,75	-190
Formação de Recursos Humanos	1.469	1.469	327	1.342	493	1.342	0,00	91,35	127
Relações Diplomáticas	193.652	262.894	93.762	314.940	95.718	314.940	0,07	119,80	-52.046
Cooperação Internacional	116.067	170.950	113.504	167.162	113.649	167.162	0,04	97,78	3.788
Previdência do Regime Estatutário	2.922	0	0	0	0	0	0,00	0,00	0
Atenção Básica	32.853	48.428	15.572	58.116	15.729	58.116	0,01	120,00	-9.688
Alimentação e Nutrição	1.936	1.936	478	1.928	496	1.928	0,00	99,59	8
Proteção e Benefícios ao Trabalhador	744	744	185	745	190	745	0,00	100,13	-1
Educação Infantil	321	321	40	244	53	244	0,00	76,01	77
Difusão Cultural	12.517	12.517	2.240	15.871	2.271	15.871	0,00	126,80	-3.354
Difusão do Conhecimento Científico e Tecnológico	3.375	3.416	795	3.317	879	3.317	0,00	97,10	99
Promoção Comercial	12.831	12.831	4.415	15.740	4.433	15.740	0,00	122,67	-2.909
ASSISTÊNCIA SOCIAL	6.419.535	6.611.338	1.320.107	6.513.151	1.596.993	6.513.151	1,48	98,51	98.187
Administração Geral	142.990	49.313	20.856	49.177	28.020	49.177	0,01	99,72	136
Tecnologia da Informação	57.532	62.727	7.671	62.253	9.753	62.253	0,01	99,24	474
Formação de Recursos Humanos	12.118	13.309	1.252	13.064	2.452	13.064	0,00	98,16	245
Comunicação Social	700	700	282	511	287	511	0,00	73,00	189
Assistência ao Idoso	1.847.770	1.953.797	415.003	1.949.818	434.645	1.949.818	0,44	99,80	3.979
Assistência ao Portador de Deficiência	3.323.704	3.451.725	709.707	3.449.231	731.777	3.449.231	0,79	99,93	2.494
Assistência a Criança e ao Adolescente	851.245	900.025	136.108	866.120	312.346	866.120	0,20	96,23	33.905

FONTE: SIAFI - STN/CCONT/GEINC

Continua (5/17)

Continuação

GOVERNO FEDERAL
RELATÓRIO RESUMIDO DA EXECUÇÃO ORÇAMENTÁRIA
DEMONSTRATIVO DA EXECUÇÃO DAS DESPESAS POR FUNÇÃO/SUBFUNÇÃO
ORÇAMENTOS FISCAL E DA SEGURIDADE SOCIAL
JANEIRO A DEZEMBRO DE 2002/BIMESTRE NOVEMBRO-DEZEMBRO

LRF, Art. 52, inciso II, alínea "c" - Anexo II

R\$ Milhares

FUNÇÃO/SUBFUNÇÃO	DOTAÇÃO INICIAL	DOTAÇÃO ATUALIZADA (a)	DESPESAS EMPENHADAS		DESPESAS LIQUIDADAS				SALDO (a-e)
			No Bimestre (b)	Jan a Dez/2002 (c)	No Bimestre (d)	Jan a Dez/2002 (e)	% (e/total e)	% (e/a)	
Assistência Comunitária	159.217	155.483	20.704	112.843	67.700	112.843	0,03	72,58	42.640
Saneamento Básico Urbano	24.259	24.259	8.523	10.134	10.015	10.134	0,00	41,77	14.125
PREVIDÊNCIA SOCIAL	114.726.906	123.877.648	24.967.970	123.218.093	29.217.792	123.218.093	28,06	99,47	659.555
Administração Geral	1.974.112	2.371.342	925.982	2.368.047	988.594	2.368.047	0,54	99,86	3.295
Normalização e Fiscalização	26.425	37.120	4.396	35.337	9.976	35.337	0,01	95,20	1.783
Tecnologia da Informação	363.679	363.258	83.216	359.889	133.345	359.889	0,08	99,07	3.369
Formação de Recursos Humanos	9.557	9.557	377	8.319	2.316	8.319	0,00	87,05	1.238
Administração de Receitas	8.758	8.332	743	7.093	2.195	7.093	0,00	85,13	1.239
Comunicação Social	7.227	7.227	-8	7.219	265	7.219	0,00	99,89	8
Cooperação Internacional	235	264	87	193	87	193	0,00	73,11	71
Previdência Básica	83.096.206	86.995.516	19.336.484	86.419.799	20.683.310	86.419.799	19,68	99,34	575.717
Previdência do Regime Estatutário	28.446.085	33.189.918	4.385.918	33.117.887	7.154.258	33.117.887	7,54	99,78	72.031
Previdência Complementar	2.519	2.287	499	1.763	704	1.763	0,00	77,09	524
Previdência Especial	652.028	723.263	193.174	723.232	203.044	723.232	0,16	100,00	31
Atenção Básica	69.732	94.332	24.886	94.198	25.399	94.198	0,02	99,86	134
Alimentação e Nutrição	34.792	39.951	6.349	39.934	6.704	39.934	0,01	99,96	17
Proteção e Benefícios ao Trabalhador	14.795	18.713	4.080	18.667	4.474	18.667	0,00	99,75	46
Educação Infantil	10.128	5.940	-114	5.921	183	5.921	0,00	99,68	19
Normalização e Qualidade	10.628	10.628	1.901	10.595	2.938	10.595	0,00	99,69	33
SAÚDE	25.885.811	26.969.885	3.566.742	25.434.639	7.146.980	25.434.639	5,79	94,31	1.535.246
Administração Geral	2.642.628	2.959.352	705.594	2.937.160	772.432	2.937.160	0,67	99,25	22.192
Normalização e Fiscalização	38.441	38.441	2.664	29.825	9.013	29.825	0,01	77,59	8.616
Tecnologia da Informação	170.312	186.738	44.921	170.602	68.563	170.602	0,04	91,36	16.136
Formação de Recursos Humanos	39.467	56.917	6.131	50.264	23.204	50.264	0,01	88,31	6.653
Comunicação Social	14.350	30.780	15.328	30.780	16.758	30.780	0,01	100,00	0
Cooperação Internacional	26.772	26.772	4.416	26.772	4.416	26.772	0,01	100,00	0
Assistência ao Idoso	2.000	2.000	62	142	102	142	0,00	7,10	1.858
Assistência ao Portador de Deficiência	2.165	2.132	20	1.718	1.059	1.718	0,00	80,58	414
Assistência a Criança e ao Adolescente	1.300	1.300	634	839	654	839	0,00	64,54	461

FONTE: SIAFI - STN/CCONT/GEINC

Continua (6/17)

Continuação

GOVERNO FEDERAL
RELATÓRIO RESUMIDO DA EXECUÇÃO ORÇAMENTÁRIA
DEMONSTRATIVO DA EXECUÇÃO DAS DESPESAS POR FUNÇÃO/SUBFUNÇÃO
ORÇAMENTOS FISCAL E DA SEGURIDADE SOCIAL
JANEIRO A DEZEMBRO DE 2002/BIMESTRE NOVEMBRO-DEZEMBRO

LRF, Art. 52, inciso II, alínea "c" - Anexo II

R\$ Milhares

FUNÇÃO/SUBFUNÇÃO	DOTAÇÃO INICIAL	DOTAÇÃO ATUALIZADA	DESPESAS EMPENHADAS		DESPESAS LIQUIDADAS				SALDO (a-e)
			No Bimestre (b)	Jan a Dez/2002 (c)	No Bimestre (d)	Jan a Dez/2002 (e)	% (e/total e)	% (e/a)	
Assistência Comunitária	14.126	17.449	3.127	16.203	5.231	16.203	0,00	92,86	1.246
Previdência Complementar	4.699	4.699	0	4.699	470	4.699	0,00	100,00	0
Atenção Básica	3.502.307	3.582.637	528.964	3.474.723	830.717	3.474.723	0,79	96,99	107.914
Assistência Hospitalar e Ambulatorial	14.496.955	14.691.067	781.576	14.225.210	3.350.469	14.225.210	3,24	96,83	465.857
Suporte Profilático e Terapêutico	1.655.267	1.984.216	455.218	1.934.774	717.876	1.934.774	0,44	97,51	49.442
Vigilância Sanitária	149.300	175.500	58.779	163.325	68.636	163.325	0,04	93,06	12.175
Vigilância Epidemiológica	906.084	931.515	200.936	886.789	315.498	886.789	0,20	95,20	44.726
Alimentação e Nutrição	567.713	512.713	26.677	348.808	105.301	348.808	0,08	68,03	163.905
Proteção e Benefícios ao Trabalhador	48.508	52.748	4.259	49.940	7.922	49.940	0,01	94,68	2.808
Ensino Profissional	70.000	168.000	97.306	164.899	114.355	164.899	0,04	98,15	3.101
Ensino Superior	21.820	24.410	4.399	24.131	5.694	24.131	0,01	98,86	279
Educação Infantil	27.356	18.956	980	15.634	2.516	15.634	0,00	82,48	3.322
Saneamento Básico Rural	1.306.631	1.301.270	593.071	690.260	668.997	690.260	0,16	53,05	611.010
Desenvolvimento Científico	132.056	146.995	21.380	138.613	41.318	138.613	0,03	94,30	8.382
Desenvolvimento Tecnológico e Engenharia	3.900	6.479	3.441	6.477	3.516	6.477	0,00	99,97	2
Difusão do Conhecimento Científico e Tecnológico	20.574	23.794	3.029	20.684	5.349	20.684	0,00	86,93	3.110
Normalização e Qualidade	21.080	23.005	3.830	21.368	6.912	21.368	0,00	92,88	1.637
TRABALHO	7.856.888	8.799.096	1.070.407	8.477.770	1.520.405	8.477.770	1,93	96,35	321.326
Administração Geral	691.297	746.300	155.342	716.434	176.889	716.434	0,16	96,00	29.866
Normalização e Fiscalização	43.899	43.467	6.405	29.196	8.817	29.196	0,01	67,17	14.271
Tecnologia da Informação	119.761	144.125	31.043	127.759	44.193	127.759	0,03	88,64	16.366
Formação de Recursos Humanos	16.567	16.567	559	11.253	2.285	11.253	0,00	67,92	5.314
Comunicação Social	32.852	32.852	7.413	23.731	7.847	23.731	0,01	72,24	9.121
Cooperação Internacional	78	90	10	86	10	86	0,00	95,56	4
Previdência do Regime Estatutário	5.131	0	0	0	0	0	0,00	0,00	0
Atenção Básica	13.671	13.671	3.039	11.863	3.171	11.863	0,00	86,77	1.808
Alimentação e Nutrição	7.732	7.932	1.226	7.913	1.318	7.913	0,00	99,76	19
Proteção e Benefícios ao Trabalhador	6.318.951	7.176.165	791.816	7.161.556	1.156.727	7.161.556	1,63	99,80	14.609
Relações de Trabalho	124.695	124.695	28.952	111.040	31.763	111.040	0,03	89,05	13.655

FONTE: SIAFI - STN/CCONT/GEINC

Continua (7/17)

Continuação

GOVERNO FEDERAL
RELATÓRIO RESUMIDO DA EXECUÇÃO ORÇAMENTÁRIA
DEMONSTRATIVO DA EXECUÇÃO DAS DESPESAS POR FUNÇÃO/SUBFUNÇÃO
ORÇAMENTOS FISCAL E DA SEGURIDADE SOCIAL
JANEIRO A DEZEMBRO DE 2002/BIMESTRE NOVEMBRO-DEZEMBRO

LRF, Art. 52, inciso II, alínea "c" - Anexo II

R\$ Milhares

FUNÇÃO/SUBFUNÇÃO	DOTAÇÃO INICIAL	DOTAÇÃO ATUALIZADA (a)	DESPESAS EMPENHADAS		DESPESAS LIQUIDADAS				SALDO (a-e)
			No Bimestre (b)	Jan a Dez/2002 (c)	No Bimestre (d)	Jan a Dez/2002 (e)	% (e/total e)	% (e/a)	
Empregabilidade	378.402	389.402	27.088	211.310	49.510	211.310	0,05	54,27	178.092
Fomento ao Trabalho	2.329	2.329	161	1.641	222	1.641	0,00	70,46	688
Ensino Profissional	80.000	80.000	13.151	45.965	31.047	45.965	0,01	57,46	34.035
Educação Infantil	1.548	1.548	134	1.316	212	1.316	0,00	85,01	232
Direitos Individuais, Coletivos e Difusos	414	414	48	145	48	145	0,00	35,02	269
Desenvolvimento Científico	15.784	15.762	3.216	13.187	5.219	13.187	0,00	83,66	2.575
Difusão do Conhecimento Científico e Tecnológico	3.102	3.102	736	2.856	835	2.856	0,00	92,07	246
Normalização e Qualidade	675	675	69	519	292	519	0,00	76,89	156
EDUCAÇÃO	14.242.405	14.656.465	1.264.221	13.222.750	3.695.126	13.222.750	3,01	90,22	1.433.715
Planejamento e Orçamento	4.800	4.800	147	4.275	1.007	4.275	0,00	89,06	525
Administração Geral	688.127	165.332	23.950	159.720	42.394	159.720	0,04	96,61	5.612
Administração Financeira	166.318	176.007	66.368	135.983	80.423	135.983	0,03	77,26	40.024
Tecnologia da Informação	63.055	66.655	8.125	63.243	25.731	63.243	0,01	94,88	3.412
Formação de Recursos Humanos	76.183	76.324	5.337	49.375	10.042	49.375	0,01	64,69	26.949
Administração de Receitas	1.950	1.950	6	1.430	83	1.430	0,00	73,33	520
Comunicação Social	7.000	7.000	-21	6.979	244	6.979	0,00	99,70	21
Cooperação Internacional	7.081	7.081	983	6.944	1.001	6.944	0,00	98,07	137
Assistência a Criança e ao Adolescente	1.846.000	1.782.306	-5.297	1.542.659	262.846	1.542.659	0,35	86,55	239.647
Assistência Comunitária	87	87	17	76	17	76	0,00	87,36	11
Previdência do Regime Estatutário	9.533	0	0	0	0	0	0,00	0,00	0
Atenção Básica	22.842	22.926	628	7.418	3.141	7.418	0,00	32,36	15.508
Assistência Hospitalar e Ambulatorial	215.924	304.673	22.645	216.330	53.858	216.330	0,05	71,00	88.343
Suporte Profilático e Terapêutico	6.215	6.215	2.167	5.687	2.569	5.687	0,00	91,50	528
Alimentação e Nutrição	1.057.679	1.056.997	28.694	1.003.930	114.098	1.003.930	0,23	94,98	53.067
Proteção e Benefícios ao Trabalhador	98.470	65.360	9.464	57.829	10.503	57.829	0,01	88,48	7.531
Ensino Fundamental	1.702.268	1.720.485	31.281	1.260.816	444.066	1.260.816	0,29	73,28	459.669
Ensino Médio	601.597	617.798	12.934	599.641	434.016	599.641	0,14	97,06	18.157
Ensino Profissional	630.372	700.439	93.977	657.167	204.246	657.167	0,15	93,82	43.272
Ensino Superior	6.431.692	7.256.188	916.694	6.908.217	1.908.718	6.908.217	1,57	95,20	347.971

FONTE: SIAFI - STN/CCONT/GEINC

Continua (8/17)

Continuação

GOVERNO FEDERAL
RELATÓRIO RESUMIDO DA EXECUÇÃO ORÇAMENTÁRIA
DEMONSTRATIVO DA EXECUÇÃO DAS DESPESAS POR FUNÇÃO/SUBFUNÇÃO
ORÇAMENTOS FISCAL E DA SEGURIDADE SOCIAL
JANEIRO A DEZEMBRO DE 2002/BIMESTRE NOVEMBRO-DEZEMBRO

LRF, Art. 52, inciso II, alínea "c" - Anexo II

R\$ Milhares

FUNÇÃO/SUBFUNÇÃO	DOTAÇÃO INICIAL	DOTAÇÃO ATUALIZADA (a)	DESPESAS EMPENHADAS		DESPESAS LIQUIDADAS				SALDO (a-e)
			No Bimestre (b)	Jan a Dez/2002 (c)	No Bimestre (d)	Jan a Dez/2002 (e)	% (e/total e)	% (e/a)	
Educação Infantil	36.203	66.885	5.117	32.798	6.619	32.798	0,01	49,04	34.087
Educação de Jovens e Adultos	473.566	453.566	36.453	432.544	77.813	432.544	0,10	95,37	21.022
Educação Especial	47.091	48.914	825	35.696	5.793	35.696	0,01	72,98	13.218
Patrimônio Histórico, Artístico e Arqueológico	927	927	133	778	257	778	0,00	83,93	149
Difusão Cultural	1.238	1.246	104	470	145	470	0,00	37,72	776
Assistência aos Povos Indígenas	300	300	0	61	24	61	0,00	20,33	239
Desenvolvimento Científico	25.301	25.428	3.379	12.250	4.786	12.250	0,00	48,18	13.178
Desenvolvimento Tecnológico e Engenharia	20.370	20.370	23	20.243	568	20.243	0,00	99,38	127
Difusão do Conhecimento Científico e Tecnológico	216	206	89	191	120	191	0,00	92,72	15
CULTURA	359.240	377.703	51.952	239.527	106.070	239.527	0,05	63,42	138.176
Administração Geral	90.197	105.458	17.499	104.615	28.887	104.615	0,02	99,20	843
Normalização e Fiscalização	850	802	127	320	148	320	0,00	39,90	482
Tecnologia da Informação	2.437	2.400	673	1.993	930	1.993	0,00	83,04	407
Formação de Recursos Humanos	4.426	4.349	681	1.262	744	1.262	0,00	29,02	3.087
Comunicação Social	2.927	2.927	39	1.057	239	1.057	0,00	36,11	1.870
Cooperação Internacional	1.185	1.124	548	720	565	720	0,00	64,06	404
Previdência do Regime Estatutário	559	0	0	0	0	0	0,00	0,00	0
Atenção Básica	4.733	4.735	-2	4.733	1.429	4.733	0,00	99,96	2
Alimentação e Nutrição	2.627	2.853	155	2.784	497	2.784	0,00	97,58	69
Proteção e Benefícios ao Trabalhador	2.108	2.366	224	2.327	446	2.327	0,00	98,35	39
Educação Infantil	562	533	-69	464	105	464	0,00	87,05	69
Patrimônio Histórico, Artístico e Arqueológico	73.599	70.832	11.530	38.383	23.874	38.383	0,01	54,19	32.449
Difusão Cultural	172.803	179.097	20.552	80.653	48.204	80.653	0,02	45,03	98.444
Direitos Individuais, Coletivos e Difusos	150	150	0	150	0	150	0,00	100,00	0
Desenvolvimento Científico	77	77	-3	66	3	66	0,00	85,71	11
DIREITOS DA CIDADANIA	506.625	630.083	48.266	411.265	195.978	411.265	0,09	65,27	218.818
Administração Geral	134.714	159.800	19.760	153.127	46.156	153.127	0,03	95,82	6.673
Normalização e Fiscalização	4.498	4.996	996	4.887	1.406	4.887	0,00	97,82	109
Tecnologia da Informação	2.330	2.652	1.243	2.208	1.378	2.208	0,00	83,26	444

FONTE: SIAFI - STN/CCONT/GEINC

Continua (9/17)

Continuação

GOVERNO FEDERAL
RELATÓRIO RESUMIDO DA EXECUÇÃO ORÇAMENTÁRIA
DEMONSTRATIVO DA EXECUÇÃO DAS DESPESAS POR FUNÇÃO/SUBFUNÇÃO
ORÇAMENTOS FISCAL E DA SEGURIDADE SOCIAL
JANEIRO A DEZEMBRO DE 2002/BIMESTRE NOVEMBRO-DEZEMBRO

LRF, Art. 52, inciso II, alínea "c" - Anexo II

R\$ Milhares

FUNÇÃO/SUBFUNÇÃO	DOTAÇÃO INICIAL	DOTAÇÃO ATUALIZADA (a)	DESPESAS EMPENHADAS		DESPESAS LIQUIDADAS				SALDO (a-e)
			No Bimestre (b)	Jan a Dez/2002 (c)	No Bimestre (d)	Jan a Dez/2002 (e)	% (e/total e)	% (e/a)	
Formação de Recursos Humanos	13.763	14.140	1.570	6.794	3.758	6.794	0,00	48,05	7.346
Comunicação Social	853	843	313	577	371	577	0,00	68,45	266
Previdência do Regime Estatutário	786	0	0	0	0	0	0,00	0,00	0
Atenção Básica	2.171	2.171	-271	1.895	583	1.895	0,00	87,29	276
Alimentação e Nutrição	1.749	1.688	-2	1.395	369	1.395	0,00	82,64	293
Proteção e Benefícios ao Trabalhador	773	773	-8	763	165	763	0,00	98,71	10
Educação Infantil	349	349	-23	220	71	220	0,00	63,04	129
Difusão Cultural	100	100	61	100	78	100	0,00	100,00	0
Custódia e Reintegração Social	205.544	299.366	-8.478	130.595	85.323	130.595	0,03	43,62	168.771
Direitos Individuais, Coletivos e Difusos	70.409	70.753	14.354	47.744	29.156	47.744	0,01	67,48	23.009
Assistência aos Povos Indígenas	66.749	70.615	18.258	59.448	26.320	59.448	0,01	84,19	11.167
Preservação e Conservação Ambiental	690	690	148	403	208	403	0,00	58,41	287
Recuperação de Áreas Degradadas	575	575	114	548	154	548	0,00	95,30	27
Desenvolvimento Científico	572	572	233	561	482	561	0,00	98,08	11
URBANISMO	794.940	797.140	72.953	486.549	453.339	486.549	0,11	61,04	310.591
Infra-Estrutura Urbana	777.288	779.488	68.686	480.579	447.844	480.579	0,11	61,65	298.909
Serviços Urbanos	10.052	10.052	3.894	5.012	4.983	5.012	0,00	49,86	5.040
Transportes Coletivos Urbanos	7.600	7.600	373	958	512	958	0,00	12,61	6.642
HABITAÇÃO	224.895	226.099	20.861	127.169	123.043	127.169	0,03	56,24	98.930
Habitação Urbana	223.895	225.099	20.861	127.169	123.043	127.169	0,03	56,49	97.930
Normalização e Qualidade	1.000	1.000	0	0	0	0	0,00	0,00	1.000
SANEAMENTO	248.984	248.984	15.137	97.143	93.296	97.143	0,02	39,02	151.841
Saneamento Básico Urbano	248.421	248.421	14.661	96.657	92.811	96.657	0,02	38,91	151.764
Normalização e Qualidade	563	563	476	486	485	486	0,00	86,32	77
GESTÃO AMBIENTAL	2.790.418	2.831.396	450.036	1.265.255	693.458	1.264.882	0,29	44,67	1.566.514
Administração Geral	303.904	374.831	80.823	353.239	105.595	353.239	0,08	94,24	21.592
Tecnologia da Informação	11.228	12.511	1.222	7.046	2.498	7.046	0,00	56,32	5.465
Ordenamento Territorial	8.855	7.655	1.121	1.331	1.125	1.331	0,00	17,39	6.324
Formação de Recursos Humanos	1.306	4.337	2.008	2.983	2.100	2.983	0,00	68,78	1.354

FONTE: SIAFI - STN/CCONT/GEINC

Continua (10/17)

Continuação

GOVERNO FEDERAL
RELATÓRIO RESUMIDO DA EXECUÇÃO ORÇAMENTÁRIA
DEMONSTRATIVO DA EXECUÇÃO DAS DESPESAS POR FUNÇÃO/SUBFUNÇÃO
ORÇAMENTOS FISCAL E DA SEGURIDADE SOCIAL
JANEIRO A DEZEMBRO DE 2002/BIMESTRE NOVEMBRO-DEZEMBRO

LRF, Art. 52, inciso II, alínea "c" - Anexo II

R\$ Milhares

FUNÇÃO/SUBFUNÇÃO	DOTAÇÃO INICIAL	DOTAÇÃO ATUALIZADA (a)	DESPESAS EMPENHADAS		DESPESAS LIQUIDADAS				SALDO (a-e)
			No Bimestre (b)	Jan a Dez/2002 (c)	No Bimestre (d)	Jan a Dez/2002 (e)	% (e/total e)	% (e/a)	
Comunicação Social	2.510	2.510	-4	2.484	34	2.484	0,00	98,96	26
Defesa Civil	280	280	0	70	0	70	0,00	25,00	210
Cooperação Internacional	1.523	1.523	0	1.247	0	1.247	0,00	81,88	276
Assistência Comunitária	7.617	7.617	163	6.863	2.758	6.863	0,00	90,10	754
Previdência do Regime Estatutário	3.292	0	0	0	0	0	0,00	0,00	0
Atenção Básica	8.290	8.428	1.589	6.701	1.697	6.701	0,00	79,51	1.727
Alimentação e Nutrição	5.783	6.630	2.496	6.600	3.156	6.600	0,00	99,55	30
Proteção e Benefícios ao Trabalhador	2.132	2.140	125	1.446	220	1.446	0,00	67,57	694
Educação Infantil	1.528	1.522	522	1.259	617	1.259	0,00	82,72	263
Assistência aos Povos Indígenas	838	718	0	518	518	518	0,00	72,14	200
Saneamento Básico Urbano	4.337	4.237	0	63	63	63	0,00	1,49	4.174
Preservação e Conservação Ambiental	635.693	612.841	73.649	239.058	147.138	239.058	0,05	39,01	373.783
Controle Ambiental	482.520	475.828	74.006	156.409	102.926	156.409	0,04	32,87	319.419
Recuperação de Áreas Degradadas	2.735	2.735	123	613	244	613	0,00	22,41	2.122
Recursos Hídricos	1.233.159	1.228.672	198.998	449.010	301.640	448.637	0,10	36,51	780.035
Desenvolvimento Científico	10.388	13.888	6.301	10.169	7.595	10.169	0,00	73,22	3.719
Desenvolvimento Tecnológico e Engenharia	12.526	12.526	74	206	74	206	0,00	1,64	12.320
Difusão do Conhecimento Científico e Tecnológico	7.818	7.001	2.623	3.267	2.804	3.267	0,00	46,66	3.734
Promoção da Produção Vegetal	2.454	2.454	230	455	306	455	0,00	18,54	1.999
Extensão Rural	934	834	0	65	65	65	0,00	7,79	769
Normalização e Qualidade	1.130	1.017	228	906	251	906	0,00	89,09	111
Promoção Comercial	857	857	386	509	458	509	0,00	59,39	348
Turismo	33.981	32.577	3.353	12.738	9.577	12.738	0,00	39,10	19.839
Transporte Rodoviário	2.800	5.227	0	0	0	0	0,00	0,00	5.227
CIÊNCIA E TECNOLOGIA	2.017.766	2.198.179	369.164	1.506.710	540.263	1.506.710	0,34	68,54	691.469
Planejamento e Orçamento	1.000	1.000	400	400	400	400	0,00	40,00	600
Administração Geral	383.688	434.944	64.468	432.215	107.710	432.215	0,10	99,37	2.729
Tecnologia da Informação	1.276	1.253	639	1.130	644	1.130	0,00	90,18	123
Formação de Recursos Humanos	2.266	1.966	797	1.731	873	1.731	0,00	88,05	235

FONTE: SIAFI - STN/CCONT/GEINC

Continua (11/17)

Continuação

GOVERNO FEDERAL
RELATÓRIO RESUMIDO DA EXECUÇÃO ORÇAMENTÁRIA
DEMONSTRATIVO DA EXECUÇÃO DAS DESPESAS POR FUNÇÃO/SUBFUNÇÃO
ORÇAMENTOS FISCAL E DA SEGURIDADE SOCIAL
JANEIRO A DEZEMBRO DE 2002/BIMESTRE NOVEMBRO-DEZEMBRO

LRF, Art. 52, inciso II, alínea "c" - Anexo II

R\$ Milhares

FUNÇÃO/SUBFUNÇÃO	DOTAÇÃO INICIAL	DOTAÇÃO ATUALIZADA (a)	DESPESAS EMPENHADAS		DESPESAS LIQUIDADAS				SALDO (a-e)
			No Bimestre (b)	Jan a Dez/2002 (c)	No Bimestre (d)	Jan a Dez/2002 (e)	% (e/total e)	% (e/a)	
Comunicação Social	3.954	3.954	934	3.385	944	3.385	0,00	85,61	569
Defesa Terrestre	100	100	0	90	0	90	0,00	90,00	10
Cooperação Internacional	5.247	6.377	1.210	3.336	1.210	3.336	0,00	52,31	3.041
Previdência do Regime Estatutário	4.230	0	0	0	0	0	0,00	0,00	0
Previdência Complementar	1.409	1.409	0	35	7	35	0,00	2,48	1.374
Atenção Básica	12.981	12.981	87	11.886	2.321	11.886	0,00	91,56	1.095
Alimentação e Nutrição	7.933	8.243	1.022	7.903	1.867	7.903	0,00	95,88	340
Proteção e Benefícios ao Trabalhador	4.098	4.148	28	3.852	686	3.852	0,00	92,86	296
Educação Infantil	1.954	1.725	-309	1.112	177	1.112	0,00	64,46	613
Desenvolvimento Científico	525.588	536.358	121.302	490.529	156.679	490.529	0,11	91,46	45.829
Desenvolvimento Tecnológico e Engenharia	1.042.686	1.142.418	170.961	530.323	257.330	530.323	0,12	46,42	612.095
Difusão do Conhecimento Científico e Tecnológico	19.209	19.606	2.625	13.783	4.414	13.783	0,00	70,30	5.823
Promoção Comercial	147	0	0	0	0	0	0,00	0,00	0
Outros Encargos Especiais	0	21.697	5.000	5.000	5.000	5.000	0,00	23,04	16.697
AGRICULTURA	8.809.592	8.615.611	-492.412	5.501.741	2.052.968	5.500.405	1,25	63,84	3.115.206
Planejamento e Orçamento	160	136	133	133	128	128	0,00	94,12	8
Administração Geral	906.156	1.179.746	215.567	1.166.532	268.388	1.166.385	0,27	98,87	13.361
Normalização e Fiscalização	3.795	3.795	969	3.630	1.111	3.630	0,00	95,65	165
Tecnologia da Informação	3.451	3.419	425	2.523	960	2.523	0,00	73,79	896
Formação de Recursos Humanos	2.647	2.539	104	1.888	739	1.888	0,00	74,36	651
Comunicação Social	193	193	30	192	32	192	0,00	99,48	1
Cooperação Internacional	26.433	25.421	631	17.457	631	17.457	0,00	68,67	7.964
Assistência Comunitária	253.300	104.800	0	0	0	0	0,00	0,00	104.800
Previdência do Regime Estatutário	15.356	0	0	0	0	0	0,00	0,00	0
Previdência Complementar	52.075	54.498	19.946	54.399	22.368	54.399	0,01	99,82	99
Atenção Básica	40.831	44.831	3.819	44.487	11.157	44.486	0,01	99,23	345
Vigilância Sanitária	3.350	3.350	283	3.346	433	3.346	0,00	99,88	4
Alimentação e Nutrição	35.483	40.131	8.566	39.043	8.776	39.043	0,01	97,29	1.088
Proteção e Benefícios ao Trabalhador	6.166	6.914	981	6.910	1.016	6.910	0,00	99,94	4

FONTE: SIAFI - STN/CCONT/GEINC

Continua (12/17)

Continuação

GOVERNO FEDERAL
RELATÓRIO RESUMIDO DA EXECUÇÃO ORÇAMENTÁRIA
DEMONSTRATIVO DA EXECUÇÃO DAS DESPESAS POR FUNÇÃO/SUBFUNÇÃO
ORÇAMENTOS FISCAL E DA SEGURIDADE SOCIAL
JANEIRO A DEZEMBRO DE 2002/BIMESTRE NOVEMBRO-DEZEMBRO

LRF, Art. 52, inciso II, alínea "c" - Anexo II

R\$ Milhares

FUNÇÃO/SUBFUNÇÃO	DOTAÇÃO INICIAL	DOTAÇÃO ATUALIZADA (a)	DESPESAS EMPENHADAS		DESPESAS LIQUIDADAS				SALDO (a-e)
			No Bimestre (b)	Jan a Dez/2002 (c)	No Bimestre (d)	Jan a Dez/2002 (e)	% (e/total e)	% (e/a)	
Ensino Profissional	800	800	68	795	229	795	0,00	99,38	5
Educação Infantil	4.485	3.776	626	2.904	627	2.904	0,00	76,91	872
Assistência aos Povos Indígenas	40	40	38	38	38	38	0,00	95,00	2
Recuperação de Áreas Degradadas	2.500	2.500	576	2.446	774	2.446	0,00	97,84	54
Meteorologia	24.994	26.182	5.451	25.929	8.071	25.929	0,01	99,03	253
Desenvolvimento Tecnológico e Engenharia	123.921	129.940	40.548	102.039	42.936	100.863	0,02	77,62	29.077
Promoção da Produção Vegetal	993.725	921.460	107.437	790.271	113.969	790.264	0,18	85,76	131.196
Promoção da Produção Animal	29.566	27.836	6.367	21.555	10.289	21.555	0,00	77,44	6.281
Defesa Sanitária Vegetal	24.011	23.683	3.885	22.924	6.621	22.924	0,01	96,80	759
Defesa Sanitária Animal	60.729	59.404	9.329	54.914	15.872	54.914	0,01	92,44	4.490
Abastecimento	1.732.014	1.923.620	-235.999	517.481	330.324	517.481	0,12	26,90	1.406.139
Extensão Rural	370.711	368.529	117.700	258.730	227.165	258.730	0,06	70,21	109.799
Irrigação	328.970	339.730	28.191	145.058	65.357	145.058	0,03	42,70	194.672
Comércio Exterior	800	800	-1	833	2	833	0,00	104,13	-33
Energia Elétrica	26.663	26.663	510	7.313	7.313	7.313	0,00	27,43	19.350
Serviço da Dívida Interna	86.950	40.370	0	0	0	0	0,00	0,00	40.370
Outros Encargos Especiais	3.649.317	3.250.505	-828.589	2.207.971	907.640	2.207.971	0,50	67,93	1.042.534
ORGANIZAÇÃO AGRÁRIA	1.566.234	1.580.406	350.575	1.380.606	534.362	1.380.606	0,31	87,36	199.800
Administração Geral	239.626	259.771	40.581	256.314	68.292	256.314	0,06	98,67	3.457
Tecnologia da Informação	8.330	11.030	2.124	7.892	3.069	7.892	0,00	71,55	3.138
Formação de Recursos Humanos	2.580	2.580	325	2.358	766	2.358	0,00	91,40	222
Comunicação Social	8.635	8.635	-1.771	6.442	362	6.442	0,00	74,60	2.193
Previdência do Regime Estatutário	5.211	0	0	0	0	0	0,00	0,00	0
Atenção Básica	10.106	10.106	-4	9.900	51	9.900	0,00	97,96	206
Alimentação e Nutrição	6.036	6.100	431	5.766	966	5.766	0,00	94,52	334
Proteção e Benefícios ao Trabalhador	2.433	3.007	546	2.750	580	2.750	0,00	91,45	257
Ensino Fundamental	11.441	11.441	190	9.596	4.609	9.596	0,00	83,87	1.845
Educação Infantil	1.285	1.285	-38	873	133	873	0,00	67,94	412
Reforma Agrária	1.265.871	1.261.771	308.164	1.078.089	454.909	1.078.089	0,25	85,44	183.682

FONTE: SIAFI - STN/CCONT/GEINC

Continua (13/17)

Continuação

GOVERNO FEDERAL
RELATÓRIO RESUMIDO DA EXECUÇÃO ORÇAMENTÁRIA
DEMONSTRATIVO DA EXECUÇÃO DAS DESPESAS POR FUNÇÃO/SUBFUNÇÃO
ORÇAMENTOS FISCAL E DA SEGURIDADE SOCIAL
JANEIRO A DEZEMBRO DE 2002/BIMESTRE NOVEMBRO-DEZEMBRO

LRF, Art. 52, inciso II, alínea "c" - Anexo II

R\$ Milhares

FUNÇÃO/SUBFUNÇÃO	DOTAÇÃO INICIAL	DOTAÇÃO ATUALIZADA (a)	DESPESAS EMPENHADAS		DESPESAS LIQUIDADAS				SALDO (a-e)
			No Bimestre (b)	Jan a Dez/2002 (c)	No Bimestre (d)	Jan a Dez/2002 (e)	% (e/total e)	% (e/a)	
Colonização	4.680	4.680	26	626	626	626	0,00	13,38	4.054
INDÚSTRIA	474.553	606.851	145.596	436.625	179.481	417.509	0,10	68,80	189.342
Administração Geral	158.310	190.790	32.286	169.624	47.551	169.624	0,04	88,91	21.166
Normatização e Fiscalização	0	300	0	2	0	2	0,00	0,67	298
Tecnologia da Informação	9.074	13.731	1.627	9.069	1.860	9.069	0,00	66,05	4.662
Formação de Recursos Humanos	2.574	2.787	830	1.888	873	1.888	0,00	67,74	899
Comunicação Social	5.600	5.600	1.943	5.382	2.031	5.382	0,00	96,11	218
Cooperação Internacional	533	1.547	-33	499	0	499	0,00	32,26	1.048
Previdência do Regime Estatutário	940	0	0	0	0	0	0,00	0,00	0
Previdência Complementar	917	917	0	917	0	917	0,00	100,00	0
Atenção Básica	4.180	4.330	399	3.287	751	3.287	0,00	75,91	1.043
Alimentação e Nutrição	3.602	3.753	200	3.253	627	3.253	0,00	86,68	500
Proteção e Benefícios ao Trabalhador	2.023	2.348	359	1.999	546	1.999	0,00	85,14	349
Ensino Profissional	40	80	53	75	53	75	0,00	93,75	5
Educação Infantil	700	673	-40	432	124	432	0,00	64,19	241
Patrimônio Histórico, Artístico e Arqueológico	429	429	128	348	139	348	0,00	81,12	81
Difusão Cultural	0	400	0	0	0	0	0,00	0,00	400
Controle Ambiental	100	100	0	0	0	0	0,00	0,00	100
Colonização	4.500	4.500	0	0	0	0	0,00	0,00	4.500
Promoção Industrial	114.681	174.475	29.356	68.259	39.197	49.143	0,01	28,17	125.332
Produção Industrial	5.538	9.498	2.607	7.426	2.667	7.426	0,00	78,18	2.072
Mineração	34.705	35.078	5.879	28.653	9.109	28.653	0,01	81,68	6.425
Propriedade Industrial	14.437	14.437	5.674	8.804	5.829	8.804	0,00	60,98	5.633
Normalização e Qualidade	107.670	133.478	63.455	122.132	66.493	122.132	0,03	91,50	11.346
Promoção Comercial	4.000	7.600	871	4.576	1.629	4.576	0,00	60,21	3.024
COMÉRCIO E SERVIÇOS	2.681.800	2.785.976	264.379	1.830.527	793.444	1.830.527	0,42	65,71	955.449
Administração Geral	74.507	79.098	8.875	77.179	20.772	77.179	0,02	97,57	1.919
Normalização e Fiscalização	2.148	2.148	443	1.858	935	1.858	0,00	86,50	290
Tecnologia da Informação	13.122	14.242	4.766	13.944	5.370	13.944	0,00	97,91	298

FONTE: SIAFI - STN/CCONT/GEINC

Continua (14/17)

Continuação

GOVERNO FEDERAL
RELATÓRIO RESUMIDO DA EXECUÇÃO ORÇAMENTÁRIA
DEMONSTRATIVO DA EXECUÇÃO DAS DESPESAS POR FUNÇÃO/SUBFUNÇÃO
ORÇAMENTOS FISCAL E DA SEGURIDADE SOCIAL
JANEIRO A DEZEMBRO DE 2002/BIMESTRE NOVEMBRO-DEZEMBRO

LRF, Art. 52, inciso II, alínea "c" - Anexo II

R\$ Milhares

FUNÇÃO/SUBFUNÇÃO	DOTAÇÃO INICIAL	DOTAÇÃO ATUALIZADA (a)	DESPESAS EMPENHADAS		DESPESAS LIQUIDADAS				SALDO (a-e)
			No Bimestre (b)	Jan a Dez/2002 (c)	No Bimestre (d)	Jan a Dez/2002 (e)	% (e/total e)	% (e/a)	
Formação de Recursos Humanos	1.978	1.978	271	1.524	882	1.524	0,00	77,05	454
Comunicação Social	3.035	3.035	-447	1.420	-427	1.420	0,00	46,79	1.615
Cooperação Internacional	245	245	0	107	0	107	0,00	43,67	138
Previdência do Regime Estatutário	241	0	0	0	0	0	0,00	0,00	0
Atenção Básica	582	582	-58	311	146	311	0,00	53,44	271
Alimentação e Nutrição	465	465	-47	418	82	418	0,00	89,89	47
Proteção e Benefícios ao Trabalhador	230	230	-6	224	46	224	0,00	97,39	6
Educação Infantil	110	110	-22	88	19	88	0,00	80,00	22
Promoção Comercial	7.597	14.597	5.660	9.776	6.281	9.776	0,00	66,97	4.821
Comércio Exterior	6.995	6.995	849	4.153	1.398	4.153	0,00	59,37	2.842
Turismo	359.415	352.148	39.415	214.343	131.563	214.343	0,05	60,87	137.805
Outros Encargos Especiais	2.211.130	2.310.103	204.679	1.505.182	626.376	1.505.182	0,34	65,16	804.921
COMUNICAÇÕES	1.805.823	1.836.972	54.933	566.381	207.872	566.381	0,13	30,83	1.270.591
Administração Geral	325.317	328.646	-14.851	221.155	58.201	221.155	0,05	67,29	107.491
Tecnologia da Informação	43.102	43.102	8.631	30.824	12.465	30.824	0,01	71,51	12.278
Formação de Recursos Humanos	11.135	11.135	1.742	7.938	3.246	7.938	0,00	71,29	3.197
Comunicação Social	50.716	50.716	2.522	22.746	2.876	22.746	0,01	44,85	27.970
Cooperação Internacional	4.394	4.540	2.483	4.321	2.483	4.321	0,00	95,18	219
Previdência do Regime Estatutário	16.927	0	0	0	0	0	0,00	0,00	0
Previdência Complementar	2.400	2.400	-16	2.384	259	2.384	0,00	99,33	16
Atenção Básica	31.176	31.076	-1.097	23.301	9.254	23.301	0,01	74,98	7.775
Alimentação e Nutrição	5.824	5.704	89	4.480	879	4.480	0,00	78,54	1.224
Proteção e Benefícios ao Trabalhador	2.197	2.131	56	1.133	261	1.133	0,00	53,17	998
Educação Infantil	1.373	1.373	5	547	112	547	0,00	39,84	826
Comunicações Postais	3.580	3.580	0	0	0	0	0,00	0,00	3.580
Telecomunicações	1.307.682	1.352.569	55.368	247.552	117.834	247.552	0,06	18,30	1.105.017
ENERGIA	1.282.577	8.323.374	122.803	7.819.225	2.984.314	7.819.225	1,78	93,94	504.149
Planejamento e Orçamento	7.000	7.261	111	799	461	799	0,00	11,00	6.462
Administração Geral	380.094	397.597	10.950	326.237	89.325	326.237	0,07	82,05	71.360

FONTE: SIAFI - STN/CCONT/GEINC

Continua (15/17)

Continuação

GOVERNO FEDERAL
RELATÓRIO RESUMIDO DA EXECUÇÃO ORÇAMENTÁRIA
DEMONSTRATIVO DA EXECUÇÃO DAS DESPESAS POR FUNÇÃO/SUBFUNÇÃO
ORÇAMENTOS FISCAL E DA SEGURIDADE SOCIAL
JANEIRO A DEZEMBRO DE 2002/BIMESTRE NOVEMBRO-DEZEMBRO

LRF, Art. 52, inciso II, alínea "c" - Anexo II

R\$ Milhares

FUNÇÃO/SUBFUNÇÃO	DOTAÇÃO INICIAL	DOTAÇÃO ATUALIZADA (a)	DESPESAS EMPENHADAS		DESPESAS LIQUIDADAS				SALDO (a-e)
			No Bimestre (b)	Jan a Dez/2002 (c)	No Bimestre (d)	Jan a Dez/2002 (e)	% (e/total e)	% (e/a)	
Tecnologia da Informação	44.707	47.458	4.386	30.977	9.753	30.977	0,01	65,27	16.481
Formação de Recursos Humanos	8.103	8.103	560	4.981	1.250	4.981	0,00	61,47	3.122
Comunicação Social	33.330	39.188	5.200	31.359	6.982	31.359	0,01	80,02	7.829
Cooperação Internacional	655	655	0	525	0	525	0,00	80,15	130
Previdência do Regime Estatutário	1.501	65	-57	8	3	8	0,00	12,31	57
Previdência Complementar	10.578	10.578	-616	9.962	2.258	9.962	0,00	94,18	616
Atenção Básica	9.052	10.654	965	8.771	2.641	8.771	0,00	82,33	1.883
Alimentação e Nutrição	7.705	8.259	203	6.974	1.376	6.974	0,00	84,44	1.285
Proteção e Benefícios ao Trabalhador	3.313	3.256	-14	2.970	553	2.970	0,00	91,22	286
Educação Infantil	1.071	1.051	-14	848	209	848	0,00	80,69	203
Desenvolvimento Tecnológico e Engenharia	17.471	17.471	0	0	0	0	0,00	0,00	17.471
Produção Industrial	141.808	153.046	25.562	129.654	48.045	129.654	0,03	84,72	23.392
Conservação de Energia	5.600	5.600	0	0	0	0	0,00	0,00	5.600
Energia Elétrica	307.452	7.309.995	35.804	7.110.280	2.764.498	7.110.280	1,62	97,27	199.715
Petróleo	303.137	303.137	39.763	154.880	56.960	154.880	0,04	51,09	148.257
TRANSPORTE	5.767.685	7.645.246	2.507.231	5.142.471	3.640.798	5.142.471	1,17	67,26	2.502.775
Planejamento e Orçamento	1.318	1.318	0	65	0	65	0,00	4,93	1.253
Administração Geral	519.957	648.944	134.118	523.584	192.956	523.584	0,12	80,68	125.360
Tecnologia da Informação	52.969	53.730	10.279	37.116	15.614	37.116	0,01	69,08	16.614
Formação de Recursos Humanos	5.260	5.571	115	519	273	519	0,00	9,32	5.052
Comunicação Social	5.473	18.278	-1.360	3.230	480	3.230	0,00	17,67	15.048
Cooperação Internacional	28	30	0	28	0	28	0,00	93,33	2
Previdência do Regime Estatutário	32.713	0	0	0	0	0	0,00	0,00	0
Previdência Complementar	10.477	7.825	-559	3.006	1.286	3.006	0,00	38,42	4.819
Atenção Básica	35.171	36.190	5.284	31.449	7.067	31.449	0,01	86,90	4.741
Alimentação e Nutrição	21.397	21.372	1.853	16.881	3.444	16.881	0,00	78,99	4.491
Proteção e Benefícios ao Trabalhador	6.528	5.469	162	3.174	750	3.174	0,00	58,04	2.295
Educação Infantil	3.225	2.940	-310	1.476	317	1.476	0,00	50,20	1.464
Transporte Rodoviário	3.252.204	5.045.079	2.110.257	3.606.136	2.979.228	3.606.136	0,82	71,48	1.438.943

FONTE: SIAFI - STN/CCONT/GEINC

Continua (16/17)

Continuação

GOVERNO FEDERAL
RELATÓRIO RESUMIDO DA EXECUÇÃO ORÇAMENTÁRIA
DEMONSTRATIVO DA EXECUÇÃO DAS DESPESAS POR FUNÇÃO/SUBFUNÇÃO
ORÇAMENTOS FISCAL E DA SEGURIDADE SOCIAL
JANEIRO A DEZEMBRO DE 2002/BIMESTRE NOVEMBRO-DEZEMBRO

LRF, Art. 52, inciso II, alínea "c" - Anexo II

R\$ Milhares

FUNÇÃO/SUBFUNÇÃO	DOTAÇÃO INICIAL	DOTAÇÃO ATUALIZADA (a)	DESPESAS EMPENHADAS		DESPESAS LIQUIDADAS				SALDO (a-e)
			No Bimestre (b)	Jan a Dez/2002 (c)	No Bimestre (d)	Jan a Dez/2002 (e)	% (e/total e)	% (e/a)	
Transporte Ferroviário	727.640	688.339	79.944	405.882	162.301	405.882	0,09	58,97	282.457
Transporte Hidroviário	1.093.325	1.110.161	167.448	509.925	277.082	509.925	0,12	45,93	600.236
DESPORTO E LAZER	378.035	364.662	15.877	264.676	206.266	264.676	0,06	72,58	99.986
Administração Geral	158	58	-39	19	6	19	0,00	32,76	39
Formação de Recursos Humanos	3.300	3.096	780	1.610	815	1.610	0,00	52,00	1.486
Cooperação Internacional	7	7	0	0	0	0	0,00	0,00	7
Custódia e Reintegração Social	11.855	11.825	-11	9.500	316	9.500	0,00	80,34	2.325
Desenvolvimento Tecnológico e Engenharia	1.275	975	7	831	12	831	0,00	85,23	144
Difusão do Conhecimento Científico e Tecnológico	2.612	2.512	253	2.163	349	2.163	0,00	86,11	349
Desporto de Rendimento	36.997	37.729	8.513	33.472	20.572	33.472	0,01	88,72	4.257
Desporto Comunitário	321.831	308.460	6.374	217.081	184.196	217.081	0,05	70,38	91.379
ENCARGOS ESPECIAIS	168.424.194	205.402.350	23.661.986	199.094.801	48.467.572	199.094.792	45,34	96,93	6.307.558
Cooperação Internacional	384.390	265.491	13.297	241.007	65.297	241.007	0,05	90,78	24.484
Refinanciamento da Dívida Interna ¹	-20.405.452	0	0	0	0	0	0,00	0,00	0
Serviço da Dívida Interna	84.405.967	97.379.893	19.095.923	95.286.001	26.625.019	95.286.001	21,70	97,85	2.093.892
Serviço da Dívida Externa	26.659.881	26.573.123	330.486	24.261.333	5.172.464	24.261.324	5,53	91,30	2.311.799
Transferências	57.030.632	59.075.463	2.271.674	58.974.269	11.830.488	58.974.269	13,43	99,83	101.194
Outros Encargos Especiais	20.348.776	22.108.380	1.950.607	20.332.191	4.774.303	20.332.191	4,63	91,97	1.776.189
RESERVA DE CONTINGÊNCIA	6.892.927	4.555.005	0	0	0	0	0,00	0,00	4.555.005
Reserva de Contingência	6.892.927	4.555.005	0	0	0	0	0,00	0,00	4.555.005
TOTAL	409.704.560	468.224.260	66.299.324	439.117.866	116.332.210	439.097.026	100,00	93,78	29.127.234

FONTE: SIAFI - STN/CCONT/GEINC

(17/17)

¹ Ver Nota Explicativa nº 4, página 6.

Notas: a) Excetuados os valores do refinanciamento da Dívida Pública da União;

b) Os valores negativos de despesas empenhadas no bimestre referem-se a cancelamentos de empenho;

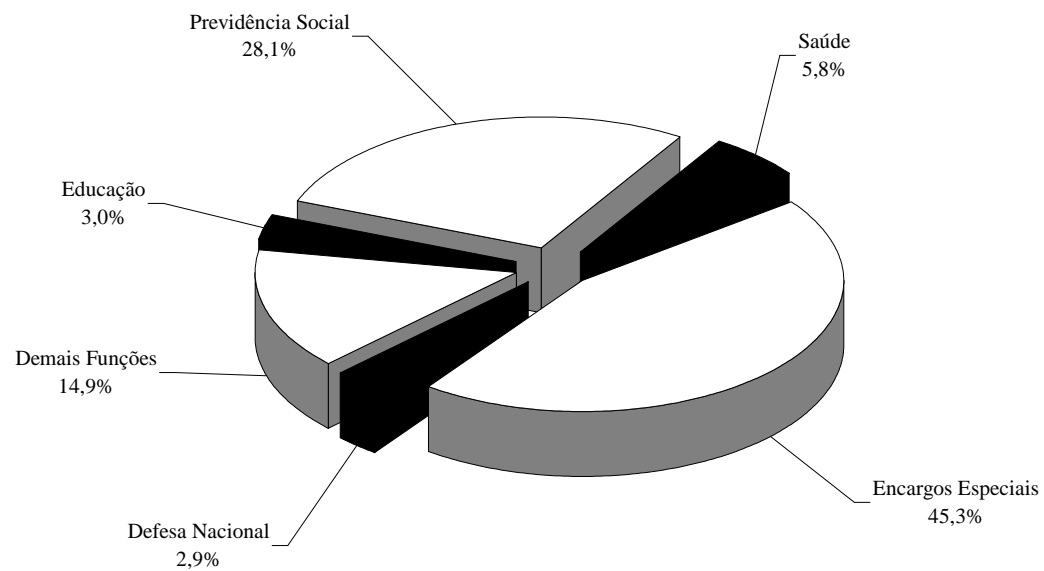
c) Eventual ocorrência de despesa realizada maior que a dotação da respectiva subfunção decorre de variação cambial e/ou de descentralização de crédito orçamentário, que é computada na execução (empenho/liquidação), mas não é computada na dotação.



GRÁFICO 2 - DESPESAS LIQUIDADAS DA UNIÃO POR FUNÇÃO

ORÇAMENTOS FISCAL E DA SEGURIDADE SOCIAL

JANEIRO A DEZEMBRO DE 2002/BIMESTRE NOVEMBRO-DEZEMBRO



DESPESAS LIQUIDADAS

TOTAL:

R\$ milhões

439.097

FONTE: SIAFI - GEINC/CCONT/STN

Nota: Excetuados os valores do refinanciamento da Dívida Pública da União.

GOVERNO FEDERAL
RELATÓRIO RESUMIDO DA EXECUÇÃO ORÇAMENTÁRIA
DEMONSTRATIVO DA RECEITA CORRENTE LÍQUIDA
ORÇAMENTOS FISCAL E DA SEGURIDADE SOCIAL
JANEIRO/2002 A DEZEMBRO/2002

LRF, Art. 53, inciso I - Anexo III

R\$ Milhares

ESPECIFICAÇÃO	EVOLUÇÃO DA RECEITA REALIZADA NOS ÚLTIMOS 12 MESES												TOTAL (ÚLTIMOS 12 MESES)	PREVISÃO P/ O EXERCÍCIO ⁶
	JAN/02	FEV/02	MAR/02	ABR/02	MAI/02	JUN/02	JUL/02	AGO/02	SET/02	OUT/02	NOV/02	DEZ/02		
RECEITA CORRENTE (I)	31.129.784	25.404.519	25.463.458	27.926.598	26.644.972	23.791.353	34.148.599	25.734.850	30.127.501	27.801.511	28.924.190	35.977.653	343.074.988	348.132.578
Receita Tributária	11.915.201	8.211.488	8.525.088	10.317.584	8.544.663	7.093.681	8.293.331	6.645.414	9.873.255	10.166.358	8.160.728	10.150.245	107.897.036	109.893.030
Receita de Contribuições	15.855.687	13.320.753	13.924.842	14.857.285	14.730.853	14.486.047	21.593.114	16.174.625	16.494.209	13.929.679	17.028.601	21.171.712	193.567.407	197.041.222
Receita Patrimonial	655.732	844.952	1.147.412	346.454	1.406.506	288.566	535.593	780.863	725.432	485.470	621.562	1.961.089	9.799.631	10.764.578
Receita Agropecuária	985	1.752	1.599	2.158	1.515	1.560	1.341	1.502	2.167	2.220	1.857	11.607	30.263	34.435
Receita Industrial	11.803	21.087	50.069	26.951	30.906	28.596	24.174	23.540	15.980	32.102	27.942	49.600	342.750	372.279
Receita de Serviços	2.059.559	987.379	1.144.693	1.483.793	1.119.243	1.117.714	2.266.324	1.167.482	1.051.310	1.997.582	1.219.066	1.546.914	17.161.059	16.772.739
Transferências Correntes	9.334	6.094	10.420	21.006	7.331	28.200	15.147	12.153	13.631	31.071	7.215	26.908	188.510	340.055
Receitas Correntes a Classificar	9.896	9.969	(1.794)	(1.326)	(3.710)	3.775	(13.031)	1.135	15.975	(8.007)	376.692	(389.574)	0	-
Outras Receitas Correntes	611.587	2.001.045	661.129	872.693	807.665	743.214	1.432.606	928.136	1.935.542	1.165.036	1.480.527	1.449.152	14.088.332	12.914.240
DEDUÇÕES (II)	10.883.469	11.333.681	9.431.420	10.465.516	11.762.638	10.039.222	11.753.428	11.200.677	11.369.209	12.654.024	12.584.354	17.670.030	141.147.668	142.231.338
Transf. Constitucionais e Legais ¹	4.142.360	5.079.208	3.191.709	3.975.601	4.990.218	3.221.983	4.028.866	3.849.994	4.080.364	4.899.631	4.921.874	5.926.134	52.307.942	52.607.073
Contrib. Emp. e Trab. p/ Seg. Social ²	5.135.413	5.021.297	5.086.290	5.254.189	5.523.563	5.440.269	5.719.013	5.820.087	5.699.212	6.042.703	5.816.960	9.955.509	70.514.505	70.902.800
Contrib. Plano Seg. Social do Servidor	393.757	339.116	311.728	330.031	301.493	368.589	322.329	352.132	282.356	361.161	499.824	506.489	4.369.005	4.456.903
- Servidor ³	193.713	170.621	154.605	165.314	151.438	186.302	160.792	175.617	138.028	180.990	250.442	227.203	2.155.065	-
- Patronal ⁴	200.044	168.495	157.123	164.717	150.055	182.287	161.537	176.515	144.328	180.171	249.382	279.286	2.213.940	-
Contr. p/ Custeio Pensões Militares	133.967	93.401	75.479	75.244	74.384	79.896	79.470	80.023	61.470	98.498	81.462	61.885	995.179	1.008.000
Contribuição p/ PIS/PASEP ⁵	1.077.972	800.659	766.214	830.451	872.980	928.485	1.603.750	1.098.441	1.245.807	1.252.031	1.264.234	1.220.013	12.961.037	13.256.562
- PIS	1.010.269	721.694	695.227	752.885	789.787	810.409	1.482.899	974.660	1.120.528	1.128.334	1.137.035	1.081.419	11.705.146	-
- PASEP	67.703	78.965	70.987	77.566	83.193	118.076	120.851	123.781	125.279	123.697	127.199	138.594	1.255.891	-
RECEITA CORRENTE LÍQUIDA (I-II)	20.246.315	14.070.838	16.032.038	17.461.082	14.882.334	13.752.131	22.395.171	14.534.173	18.758.292	15.147.487	16.339.836	18.307.623	201.927.320	205.901.240

FONTE: SIAFI - STN/CCONT/GEINC

¹ Não estão sendo deduzidas as transferências relativas à Lei Complementar n.º 87/96 e parte da complementação da União para o FUNDEF, cujas receitas originárias tenham sido provenientes de operações de crédito, que não tramitam, portanto, nas receitas correntes da União. Houve retificação de valores no mês de julho/2002, devido a inclusão de novo programa orçamentário não computado naquele mês.

² Deduzido com base no inciso IV, "a" e § 3º do artigo 2º, da Lei Complementar 101, de 4 de maio de 2000.

³ Deduzido com base no inciso IV, "c" do artigo 2º, da Lei Complementar 101, de 4 de maio de 2000.

⁴ Deduzido com base no § 3.º do artigo 2º, da Lei Complementar 101, de 4 de maio de 2000.

⁵ Alteração de valores nos meses de janeiro a março de 2002 decorrentes de ajustes na apuração.

⁶ A previsão da Receita é a constante na Lei 10.407 de 10 de janeiro de 2002 e revisões.

Notas:

- Não estão sendo computadas nas Transferências Constitucionais as transferências ao Distrito Federal para prover as despesas decorrentes do art. 21, inciso XIV, da Constituição Federal, conforme Parecer n. 021/2003, da Procuradoria-Geral da Fazenda Nacional.

GOVERNO FEDERAL
RELATÓRIO RESUMIDO DA EXECUÇÃO ORÇAMENTÁRIA
DEMONSTRATIVO DAS RECEITAS E DESPESAS PREVIDENCIÁRIAS DO REGIME GERAL DE PREVIDÊNCIA SOCIAL
ORÇAMENTO DA SEGURIDADE SOCIAL
JANEIRO A DEZEMBRO DE 2002/BIMESTRE NOVEMBRO-DEZEMBRO

LRF, art. 53, inciso II - Anexo IV

R\$ Milhares

RECEITAS	PREVISÃO INICIAL	PREVISÃO ATUALIZADA	RECEITAS REALIZADAS		
			No Bimestre	Jan a Dez/2002	Jan a Dez/2001
I - RECEITAS PREVIDENCIÁRIAS¹					
Contribuição de Empregadores e Trabalhadores para Seguridade Social	69.637.234	70.902.800	15.772.469	70.514.505	62.746.824
DESPESAS	DOTAÇÃO INICIAL	DOTAÇÃO P/ O EXERCÍCIO	DESPESAS LIQUIDADAS		
			No Bimestre	Jan a Dez/2002	Jan a Dez/2001
II - DESPESAS PREVIDENCIÁRIAS					
Benefícios Previdenciários ²	87.022.746	88.288.313	20.935.107	87.719.620	76.300.082
Fontes de Recursos					
Contribuição dos Emp.e dos Trab.p/Seg.Social	69.637.234	70.902.800	13.533.727	70.669.181	63.646.898
Recursos Ordinários	1.054.950	1.054.950	902.100	1.054.950	1.464.599
Contrib.Deriv.Petróleo,Comb.Com.-CIDE	8.903	8.904	2.563	8.754	0
Recursos Não-Financeiros Diretam. Arrecadados	133.298	133.298	133.268	133.297	29.408
Contribuição Social sobre o Lucro das Pessoas Jurídicas	2.331.970	2.331.970	2.029.537	2.331.971	5.436
Contribuição p/Financiam.da Seguridade Social	10.534.569	10.534.569	1.676.688	10.534.570	7.096.329
Contrib. Provisória s/ Movimentação Financeira	2.385.652	2.385.652	2.055.979	2.385.652	3.656.574
Recursos Financeiros Diretamente Arrecadados	936.170	936.170	601.245	601.245	400.838
III - RESULTADO PREVIDENCIÁRIO (I - II)	(17.385.512)	(17.385.513)	(5.162.638)	(17.205.115)	(13.553.258)

FONTE: SIAFI - STN/CCONT/GEINC

¹ Consta destes valores os juros, as multas e os encargos incidentes sobre as receitas previdenciárias.

² Os Benefícios Previdenciários referem-se ao pagamento de inativos, pensões, outros benefícios previdenciários e sentenças judiciais e despesas de exercícios anteriores, referentes a esses benefícios.

GOVERNO FEDERAL
RELATÓRIO RESUMIDO DA EXECUÇÃO ORÇAMENTÁRIA
DEMONSTRATIVO DAS RECEITAS E DESPESAS PREVIDENCIÁRIAS DO REGIME PRÓPRIO DOS SERVIDORES PÚBLICOS
ORÇAMENTO DA SEGURIDADE SOCIAL
JANEIRO A DEZEMBRO DE 2002/BIMESTRE NOVEMBRO-DEZEMBRO

LRF, Art. 53, inciso II - Anexo V

R\$ Milhares

RECEITAS	PREVISÃO INICIAL ¹	PREVISÃO ATUALIZADA	RECEITAS REALIZADAS		
			No Bimestre	Jan a Dez/2002	Jan a Dez/2001
RECEITAS PREVIDENCIÁRIAS	5.457.706	5.464.903	1.149.660	5.364.184	4.533.544
CONTRIBUIÇÃO PATRONAL	2.410.851	2.414.750	528.668	2.213.940	1.885.991
CONTRIBUIÇÃO DO SERVIDOR ATIVO	3.046.855	3.050.153	620.992	3.150.244	2.647.553
Civil	2.038.855	2.042.153	477.645	2.155.065	1.595.300
Militar	1.008.000	1.008.000	143.347	995.179	1.052.253
TOTAL DAS RECEITAS PREVIDENCIÁRIAS (I)	5.457.706	5.464.903	1.149.660	5.364.184	4.533.544
DESPESAS	DOTAÇÃO INICIAL	DOTAÇÃO ATUALIZADA	DESPESAS LIQUIDADAS		
			No Bimestre	Jan a Dez/2002	Jan a Dez/2001
DESPESAS PREVIDENCIÁRIAS ²	30.370.343	34.966.709	7.611.051	34.892.076	30.752.307
PREVIDÊNCIA SOCIAL	30.370.343	34.966.709	7.611.051	34.892.076	30.752.307
Segurados	16.125	98.032	49.083	97.427	67.229
Inativos e Pensionistas	30.354.218	34.868.677	7.561.968	34.794.649	30.685.078
TOTAL DAS DESPESAS PREVIDENCIÁRIAS (II)	30.370.343	34.966.709	7.611.051	34.892.076	30.752.307
RESULTADO PREVIDENCIÁRIO (I - II)	(24.912.637)	(29.501.806)	(6.461.391)	(29.527.892)	(26.218.763)
ESPECIFICAÇÃO	Jan/2002	PERÍODO DE REFERÊNCIA			
		No Bimestre	2002	2001	
SALDO DE APLICAÇÕES FINANCEIRAS DO REGIME PRÓPRIO DE PREVIDÊNCIA SOCIAL	-	-	-	-	

FONTE: SIAFI - STN/CCONT/GEINC

¹ A previsão da receita de Contribuição Patronal e a do Servidor Ativo Civil foi calculada sobre a previsão da receita de Contribuição do Plano Seguridade Social do Servidor, proporcionalmente à realização da receita no exercício de 2001, por não estar identificada orçamentariamente.

² Foram consideradas como despesas previdenciárias as subfunções Previdência do Regime Estatutário, Complementar e Especial, bem como Transferências e Outros Encargos Especiais.

GOVERNO FEDERAL
RELATÓRIO RESUMIDO DA EXECUÇÃO ORÇAMENTÁRIA
DEMONSTRATIVO DO RESULTADO NOMINAL
ORÇAMENTOS FISCAL E DA SEGURIDADE SOCIAL
JANEIRO A DEZEMBRO 2002/BIMESTRE NOVEMBRO-DEZEMBRO

LRF, art 53, inciso III - Anexo VI

R\$ Milhões

ESPECIFICAÇÃO	S A L D O		
	Em 31 Dez/2001 (a)	Em 31 Out/2002 (b)	Em 31 Dez/2002 (c)
DÍVIDA CONSOLIDADA (I)	997.703	1.193.189	1.183.356
DEDUÇÕES (II)	452.486	539.949	549.497
Ativo Disponível	84.853	103.374	89.870
Haveres Financeiros	367.633	436.575	459.627
DÍVIDA CONSOLIDADA LÍQUIDA (III) = (I - II)	545.217	653.240	633.859
RECEITA DE PRIVATIZAÇÕES (IV)	44.442	46.712	46.712
PASSIVOS RECONHECIDOS (V)	224.033	410.459	398.422
DÍVIDA FISCAL LÍQUIDA (III + IV - V)	365.626	289.493	282.149

ESPECIFICAÇÃO	PERÍODO DE REFERÊNCIA	
	No Bimestre (c - b)	Dez/2002 (c - a)
RESULTADO NOMINAL	(7.344)	(83.477)

FONTE: Banco Central do Brasil.



GOVERNO FEDERAL
RELATÓRIO RESUMIDO DA EXECUÇÃO ORÇAMENTÁRIA
DEMONSTRATIVO DO RESULTADO PRIMÁRIO DA UNIÃO*
ORÇAMENTOS FISCAL E DA SEGURIDADE SOCIAL
JANEIRO A DEZEMBRO DE 2002/BIMESTRE NOVEMBRO-DEZEMBRO

LRF, art 53, inciso III - Anexo VIII

R\$ Milhares

RECEITAS	REALIZADAS NO PERÍODO		
	No Bimestre	Jan a Dez/2002	Jan a Dez/2001
I. RECEITA TOTAL	60.918.986	321.880.472	271.926.820
RECEITAS DO TESOURO NACIONAL	45.014.080	250.852.793	209.434.930
Receita Bruta	47.024.741	259.539.742	215.762.030
Receitas de Impostos	20.732.890	117.913.933	97.340.765
Impostos s/ Comércio Exterior	1.485.557	8.045.752	9.164.323
Impostos s/ Patrimônio e Renda	14.810.015	86.047.530	65.135.602
Impostos s/ Produção e Circulação	4.437.318	23.820.651	23.040.840
Receitas de Contribuições	21.667.291	115.634.241	92.746.273
Demais Receitas	4.624.560	25.991.568	25.674.992
Concessões de Serviços Públicos	213.388	1.820.009	4.381.311
Participações e Dividendos	899.997	3.163.838	3.231.922
Outras	3.511.175	21.007.721	18.061.759
(-) Restituições	(1.860.661)	(8.437.627)	(6.096.564)
(-) Incentivos Fiscais	(150.000)	(249.322)	(230.536)
RECEITAS DA PREVIDÊNCIA SOCIAL	15.904.906	71.027.679	62.491.890
II. TRANSFERÊNCIAS A ESTADOS E MUNICÍPIOS	10.148.716	56.139.746	46.024.841
III. RECEITA TOTAL LÍQUIDA (I-II)	50.770.270	265.740.726	225.901.979
DESPESAS	REALIZADAS NO PERÍODO		
	No Bimestre	Jan a Dez/2002	Jan a Dez/2001
IV. DESPESA TOTAL	54.286.824	234.920.110	203.473.259
Pessoal e Encargos Sociais	15.201.416	73.305.364	64.380.536
Benefícios Previdenciários	20.935.301	88.026.659	75.328.106
Custeio e de Capital	18.150.107	73.588.087	63.764.617
Despesa do FAT	1.338.086	7.916.875	6.615.412
Subsídios e Subvenções Econômicas	785.975	2.923.006	4.616.687
Outras Despesas de Custeio e de Capital	16.026.046	62.748.206	52.532.518
RESULTADO PRIMÁRIO	REALIZADO NO PERÍODO		
	No Bimestre	Jan a Dez/2002	Jan a Dez/2001
V. RESULTADO PRIMÁRIO DO GOVERNO FEDERAL (III - IV)	(3.516.553)	30.820.617	22.428.720
Tesouro Nacional	1.513.842	47.819.597	35.264.937
Previdência Social - RGPS ³	(5.030.395)	(16.998.980)	(12.836.217)
VI. RESULTADO PRIMÁRIO DO BANCO CENTRAL⁴	(190.005)	(777.489)	(691.620)
VII. RESULTADO PRIMÁRIO DA UNIÃO (V+VI)	(3.706.558)	30.043.128	21.737.100

FONTE: STN/CESEF

¹ Considera-se, para efeito de apuração do Resultado Primário, o conceito de União como equivalente ao de Governo Central.

² Dados sujeitos a alteração.

³ Receita de Contribuições menos Benefícios Previdenciários.

⁴ Despesas administrativas líquidas de receitas próprias.

Nota:

- Os valores negativos, inclusive déficit, encontram-se entre parênteses.

- (-) Déficit/(+) Superávit

GOVERNO FEDERAL
RELATÓRIO RESUMIDO DA EXECUÇÃO ORÇAMENTÁRIA
DEMONSTRATIVO DOS RESTOS A PAGAR POR PODER E ÓRGÃO
ORÇAMENTOS FISCAL E DA SEGURIDADE SOCIAL
JANEIRO A DEZEMBRO DE 2002

LRF, art. 53, inciso V - Anexo IX

R\$ Milhares

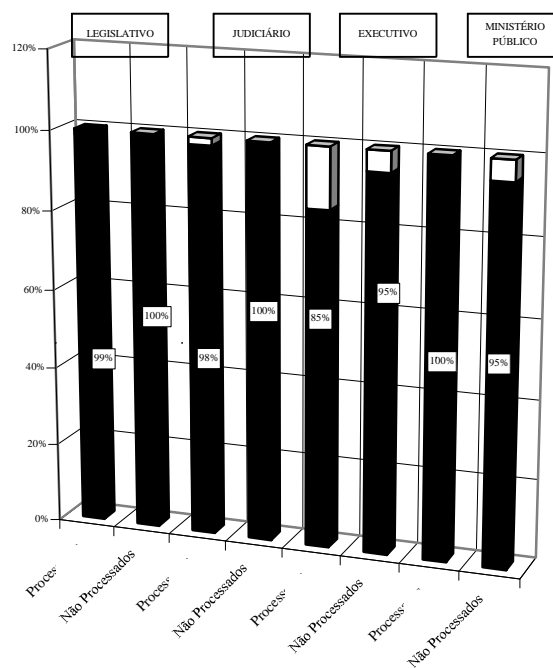
PODER / ÓRGÃO	RP PROCESSADOS				RP NÃO-PROCESSADOS ²			
	Inscritos ¹	Cancelados	Pagos	A Pagar	Inscritos	Cancelados	Pagos	A Pagar
EXECUTIVO	3.182.082	958.250	1.882.270	341.562	20.819.324	5.582.364	14.432.539	804.422
Gabinete da Presidência da República	5.045	1.702	3.291	52	791.941	64.801	727.125	16
Gabinete da Vice-Presidência da República	0	0	0	0	138	14	124	0
Ministério do Planejamento Orçamento e Gestão	3.995	351	3.607	37	80.240	35.570	44.144	526
Advocacia-Geral da União	287	14	273	0	8.493	1.758	6.734	0
Ministério Agricultura e Abastecimento	307.991	259.920	47.865	206	343.948	18.376	325.567	4
Ministério da Ciência e Tecnologia	144.601	26.160	108.282	10.159	149.761	12.111	131.089	6.562
Ministério da Fazenda	140.474	65.289	75.184	1	7.773.162	3.638.216	4.134.946	0
Ministério da Educação	356.634	26.301	259.324	71.009	1.559.274	167.104	1.377.630	14.541
Ministério Desenvolvimento Indústria e Comércio	214.932	30.479	184.453	0	29.100	10.447	18.652	0
Ministério da Justiça	87.922	9.037	76.787	2.098	270.741	49.690	221.019	32
Ministério de Minas e Energia	16.686	400	14.023	2.263	284.793	190.986	80.164	13.643
Ministério Previdência e Assistência Social	410.054	217.552	192.370	132	294.534	20.980	205.124	68.429
Ministério das Relações Exteriores	0	0	0	0	15.149	518	14.632	0
Ministério da Saúde	355.743	5.702	258.610	91.431	2.887.670	141.451	2.079.877	666.342
Ministério do Trabalho e Emprego	4.818	144	4.674	0	189.741	4.192	185.549	0
Ministério dos Transportes	578.796	286.471	292.315	10	1.618.863	326.015	1.292.662	187
Ministério das Comunicações	2.945	32	2.910	3	73.664	52.178	21.487	0
Ministério da Cultura	2.492	147	2.330	15	77.299	17.671	59.457	171
Ministério do Meio Ambiente	0	0	0	0	160.685	26.005	134.679	0
Ministério do Desenvolvimento Agrário	143.166	1.250	32.093	109.823	543.951	138.092	390.127	15.732
Ministério do Esporte e Turismo	30.340	1.551	26.344	2.445	380.710	37.458	343.253	0
Ministério da Defesa	273.113	3.096	269.991	26	1.927.197	206.654	1.720.541	2
Ministério da Integração Nacional	102.048	22.652	27.544	51.852	1.358.270	422.077	917.957	18.235
LEGISLATIVO	2.580	0	2.546	34	242.911	31.662	211.131	117
Câmara dos Deputados	338	0	338	0	150.830	22.033	128.702	95
Senado Federal	2.242	0	2.208	34	56.697	5.230	51.467	0
Tribunal de Contas da União	0	0	0	0	35.384	4.399	30.962	22
JUDICIÁRIO	17.161	378	16.477	306	1.008.032	103.549	902.292	2.191
Supremo Tribunal Federal	805	0	805	0	21.646	1.615	20.028	4
Superior Tribunal de Justiça	4.060	0	4.030	30	5.419	1.306	4.114	0
Justiça Federal	4.815	238	4.529	48	801.402	79.086	721.684	632
Justiça Militar	63	0	32	31	3.382	218	3.157	6
Justiça Eleitoral	1.628	13	1.612	3	61.221	4.586	55.879	756
Justiça do Trabalho	3.154	26	2.934	194	109.442	16.578	92.854	10
Justiça do DF e Territórios	2.636	101	2.535	0	5.520	160	4.576	783
MINISTÉRIO PÚBLICO DA UNIÃO	597	4	592	1	25.493	1.284	22.929	1.280
TOTAL	3.202.420	958.632	1.901.885	341.903	22.095.760	5.718.859	15.568.891	808.010

FONTE: SIAFI - STN/CCONT/GEINC

¹ Nos meses de janeiro a julho de 2002, foram demonstrados os Restos a Pagar Processados Inscritos pelo valor líquido, ou seja, o valor inscrito deduzido dos cancelamentos. A partir do mês de agosto de 2002, esse valor passou a ser demonstrado pelo total efetivamente inscrito no início do exercício.

² Inclusive valores dos exercícios anteriores.

Nota: Consideram-se Restos a Pagar Processados as obrigações das despesas, com fornecedores de bens e serviços, classificadas como Investimentos, Inversões Financeiras e Outras Despesas Correntes e liquidadas no exercício anterior.



INSCRITOS
■ PAGOS
□ A PAGAR

RESTOS A PAGAR	R\$ milhares	
INSCRITOS ¹	PROCESSADOS	NÃO-PROCESSADOS
Legislativo	2.580	211.249
Judiciário	16.783	904.483
Executivo	2.223.832	15.236.960
Min. Público	593	24.209

FONTE: SIAFI - STN/CCONT/GEINC

¹ A inscrição apresentada refere-se aos valores líquidos, ou seja, são os valores inscritos menos os cancelamentos.

Nota: Consideram-se Restos a Pagar Processados as obrigações das despesas, com fornecedores de bens e serviços, classificadas como Investimentos, Inversões Financeiras e Outras Despesas Correntes e liquidadas no exercício anterior.



MINISTÉRIO DA FAZENDA



GOVERNO FEDERAL
RELATÓRIO RESUMIDO DA EXECUÇÃO ORÇAMENTÁRIA
DEMONSTRATIVO DAS RECEITAS E DESPESAS COM MANUTENÇÃO E DESENVOLVIMENTO DO ENSINO
ORÇAMENTOS FISCAL E DA SEGURIDADE SOCIAL
JANEIRO A DEZEMBRO DE 2002/BIMESTRE NOVEMBRO-DEZEMBRO

LEI 9.394/96, Art. 72 - Anexo X

R\$ Milhares

RECEITAS	PREVISÃO INICIAL	PREVISÃO ATUALIZADA (a)	RECEITAS REALIZADAS		
			No Bimestre	Jan a Dez/2002 (b)	% (b/a)
RECEITA LÍQUIDA RESULTANTE DE IMPOSTOS (CF, art. 212) (I)	54.669.519	55.341.357	3.353.527	31.465.616	56,86
Impostos	106.769.905	107.948.430	18.090.411	106.158.658	98,34
(-) Transferências Constitucionais e Legais	52.100.386	52.607.073	10.848.008	52.307.942	99,43
(-) Desvinculação da Receita da União	-	-	3.888.876	22.385.100	-
CONTRIBUIÇÃO SOCIAL DO SALÁRIO-EDUCAÇÃO	3.726.844	3.726.844	754.557	3.643.639	97,77
TOTAL DAS RECEITAS (II)	58.396.363	59.068.201	4.108.084	35.109.255	59,44

DESPESAS COM MANUTENÇÃO E DESENVOLVIMENTO DO ENSINO POR SUBFUNÇÃO	DOTAÇÃO INICIAL	DOTAÇÃO ATUALIZADA (c)	DESPESAS LIQUIDADAS		
			No Bimestre	Jan a Dez/2002 (d)	% (d/c)
Planejamento e Orçamento	4.800	4.800	1.007	4.275	89,06
Administração Geral	586.000	53.509	14.517	52.795	98,67
Tecnologia da Informação	52.305	52.305	19.969	49.943	95,48
Formação de Recursos Humanos	71.867	71.857	8.646	46.598	64,85
Administração de Receitas	1.950	1.950	83	1.430	73,33
Assistência Comunitária	87	87	17	76	87,36
Assistência Hospitalar e Ambulatória	72.815	140.888	15.601	54.010	38,34
Ensino Fundamental	1.703.623	1.721.839	444.399	1.262.170	73,30
Ensino Médio	602.564	617.254	434.456	600.777	97,33
Ensino Profissional	770.476	938.140	344.670	858.233	91,48
Ensino Superior	5.730.078	6.562.345	1.697.358	6.297.026	95,96
Educação Infantil	5.633	35.633	2.123	6.823	19,15
Educação de Jovens e Adultos	473.566	453.566	77.813	432.544	95,37
Educação Especial	47.091	48.914	5.792	35.696	72,98
Difusão Cultural	450	458	46	94	20,52
Assistência aos Povos Indígenas	300	300	24	61	20,33
Desenvolvimento Científico	24.167	24.197	4.445	11.394	47,09
Difusão do Conhecimento Científico e Tecnológico	216	206	120	191	92,72
Transferências	458.634	474.816	10.000	474.816	100,00
TOTAL DAS DESPESAS (III)	10.606.622	11.203.064	3.081.086	10.188.952	90,95

DESPESAS COM MANUTENÇÃO E DESENVOLVIMENTO DO ENSINO EM RELAÇÃO ÀS RECEITAS RESULTANTES DE IMPOSTOS - LIMITE CONSTITUCIONAL 18% ¹ (III / I)	32,38%
---	--------

FONTE: SIAFI - STN/CCONT/GEINC

¹ Limite mínimo anual a ser cumprido no encerramento do exercício, de acordo com o disposto no artigo 212 da Constituição Federal.

Notas:

a) A Receita arrecadada de impostos é a receita líquida, ou seja, a arrecadada menos os Incentivos Fiscais, as Retificações e as Restituições;

b) A denominação **Manutenção e Desenvolvimento do Ensino** inclui todos os projetos e as atividades que se enquadram nessa classificação na Lei do Orçamento;

c) Os valores demonstrados nas dotações inicial e autorizada são oriundos de arquivos encaminhados pela SOF/SEPLAN.



GOVERNO FEDERAL
RELATÓRIO RESUMIDO DA EXECUÇÃO ORÇAMENTÁRIA
DEMONSTRATIVO DAS RECEITAS DE OPERAÇÕES DE CRÉDITO E DESPESAS DE CAPITAL
ORÇAMENTOS FISCAL E DA SEGURIDADE SOCIAL
JANEIRO A DEZEMBRO DE 2002/BIMESTRE NOVEMBRO-DEZEMBRO

LRF, art.53, § 1º, inciso I - Anexo XI

R\$ Milhares

RECEITAS	PREVISÃO ATUALIZADA (a)	RECEITAS REALIZADAS		SALDO A REALIZAR (a - b)
		No Bimestre	Jan a Dez/2002 (b)	
RECEITAS DE OPERAÇÕES DE CRÉDITO (I)	300.667.717	84.638.695	285.579.835	15.087.882
DESPESAS	DOTAÇÃO ATUALIZADA (c)	DESPESAS LIQUIDADAS		SALDO A REALIZAR (c - d)
		No Bimestre	Jan a Dez/2002 (d)	
Despesas de Capital	354.137.028	107.572.737	335.855.361	18.281.667
(-) Incentivos Fiscais a Contribuintes por Instituições Financeiras	0	0	0	0
(-) Incentivos Fiscais a Contribuintes por Instituições Financeiras	0	0	0	0
DESPESAS DE CAPITAL LÍQUIDA (II)	354.137.028	107.572.737	335.855.361	18.281.667
DIFERENÇA (I - II)	(53.469.311)	(22.934.042)	(50.275.526)	(3.193.785)

FONTE: STN/CCONT/GEINC

GOVERNO FEDERAL
RELATÓRIO RESUMIDO DA EXECUÇÃO ORÇAMENTÁRIA
DEMONSTRATIVO DA PROJEÇÃO ATUARIAL DO REGIME GERAL DE PREVIDÊNCIA SOCIAL
ORÇAMENTO DA SEGURIDADE SOCIAL
2003 A 2037

LRF, art. 53, § 1º, inciso II - Anexo XII

R\$ Milhões

EXERCÍCIO	RECEITAS PREVIDENCIÁRIAS		DESPESAS PREVIDENCIÁRIAS		RESULTADO PREVIDENCIÁRIO	
	Valor (a)	% do PIB	Valor (b)	% do PIB	Valor (a-b)	% do PIB
2003	76.821	5,43	96.357	6,81	(19.536)	1,38
2004	83.336	5,45	104.505	6,84	(21.170)	1,39
2005	90.627	5,51	113.385	6,89	(22.757)	1,38
2006	97.082	5,51	121.867	6,92	(24.785)	1,41
2007	103.997	5,51	130.981	6,94	(26.984)	1,43
2008	111.404	5,51	140.777	6,96	(29.372)	1,45
2009	119.339	5,51	151.301	6,99	(31.962)	1,48
2010	127.839	5,51	162.601	7,01	(34.762)	1,50
2011	136.944	5,51	174.719	7,03	(37.774)	1,52
2012	146.698	5,51	187.686	7,05	(40.988)	1,54
2013	157.147	5,51	201.558	7,07	(44.412)	1,56
2014	168.339	5,51	216.366	7,08	(48.027)	1,57
2015	180.329	5,51	232.164	7,09	(51.835)	1,58
2016	193.173	5,51	248.985	7,10	(55.812)	1,59
2017	206.932	5,51	266.860	7,11	(59.928)	1,60
2018	221.272	5,51	285.829	7,12	(64.557)	1,61
2019	236.182	5,51	305.939	7,14	(69.757)	1,63
2020	251.643	5,51	327.236	7,17	(75.593)	1,66
2021	267.635	5,51	349.757	7,20	(82.122)	1,69
2022	274.523	5,51	360.870	7,24	(86.346)	1,73
2023	281.414	5,51	372.009	7,28	(90.595)	1,77
2024	288.678	5,51	383.134	7,31	(94.456)	1,80
2025	295.410	5,51	394.223	7,35	(98.813)	1,84
2026	301.883	5,51	405.267	7,40	(103.384)	1,89
2027	308.352	5,51	416.225	7,44	(107.873)	1,93
2028	314.725	5,51	427.088	7,48	(112.363)	1,97
2029	321.255	5,51	437.856	7,51	(116.601)	2,00
2030	327.404	5,51	448.537	7,55	(121.134)	2,04
2031	333.744	5,51	459.144	7,58	(125.400)	2,07
2032	339.974	5,51	469.685	7,61	(129.711)	2,10
2033	346.239	5,51	480.185	7,64	(133.946)	2,13
2034	352.718	5,51	490.666	7,66	(137.947)	2,15
2035	358.893	5,51	501.150	7,69	(142.257)	2,18
2036	365.099	5,51	511.605	7,72	(146.505)	2,21
2037	371.444	5,51	522.054	7,74	(150.609)	2,23

Fonte: MPS / SPS.

Continua (1/2)

GOVERNO FEDERAL
RELATÓRIO RESUMIDO DA EXECUÇÃO ORÇAMENTÁRIA
DEMONSTRATIVO DA PROJEÇÃO ATUARIAL DO REGIME GERAL DE PREVIDÊNCIA SOCIAL
ORÇAMENTO DA SEGURIDADE SOCIAL
2003 A 2037

Continuação

TABELA DE HIPÓTESES

EXERCÍCIO	MASSA SALARIAL	CRESCIMENTO VEGETATIVO	TAXA DE INFLAÇÃO ANUAL (IGP-DI Média)	VARIAÇÃO REAL DO PIB	REAJUSTE DO SALÁRIO MÍNIMO	REAJUSTE DOS DEMAIS BENEFÍCIOS
	%	%	%	%	%	%
2003	6,29	3,86	5,97	3,00	5,50	4,81
2004	8,48	3,85	3,92	4,00	3,81	3,69
2005	8,75	3,85	3,00	4,50	3,12	3,12
2006	7,12	3,85	3,50	3,50	3,50	3,50
2007	7,12	3,84	3,50	3,50	3,50	3,50
2008	7,12	3,84	3,50	3,50	3,50	3,50
2009	7,12	3,84	3,50	3,50	3,50	3,50
2010	7,12	3,83	3,50	3,50	3,50	3,50
2011	7,12	3,82	3,50	3,50	3,50	3,50
2012	7,12	3,79	3,50	3,50	3,50	3,50
2013	7,12	3,76	3,50	3,50	3,50	3,50
2014	7,12	3,72	3,50	3,50	3,50	3,50
2015	7,12	3,67	3,50	3,50	3,50	3,50
2016	7,12	3,62	3,50	3,50	3,50	3,50
2017	7,12	3,55	3,50	3,50	3,50	3,50
2018	6,93	3,49	3,50	3,31	3,50	3,50
2019	6,74	3,42	3,50	3,13	3,50	3,50
2020	6,55	3,34	3,50	2,94	3,50	3,50
2021	6,35	3,27	3,50	2,76	3,50	3,50
2022	6,16	3,18	3,50	2,57	3,50	3,50
2023	6,10	3,09	3,50	2,51	3,50	3,50
2024	6,17	2,99	3,50	2,58	3,50	3,50
2025	5,91	2,89	3,50	2,33	3,50	3,50
2026	5,77	2,80	3,50	2,19	3,50	3,50
2027	5,72	2,70	3,50	2,14	3,50	3,50
2028	5,64	2,61	3,50	2,07	3,50	3,50
2029	5,65	2,52	3,50	2,07	3,50	3,50
2030	5,48	2,44	3,50	1,91	3,50	3,50
2031	5,50	2,36	3,50	1,94	3,50	3,50
2032	5,43	2,30	3,50	1,87	3,50	3,50
2033	5,41	2,24	3,50	1,84	3,50	3,50
2034	5,44	2,18	3,50	1,87	3,50	3,50
2035	5,31	2,14	3,50	1,75	3,50	3,50
2036	5,29	2,09	3,50	1,73	3,50	3,50
2037	5,30	2,04	3,50	1,74	3,50	3,50

Fonte: MF/SPE e MP/SPS

(2/2)

GOVERNO FEDERAL
RELATÓRIO RESUMIDO DA EXECUÇÃO ORÇAMENTÁRIA
DEMONSTRATIVO DA PROJEÇÃO ATUARIAL DO REGIME PRÓPRIO DE PREVIDÊNCIA SOCIAL DOS SERVIDORES PÚBLICOS
ORÇAMENTO DA SEGURIDADE SOCIAL
2003 A 2037

LRF, art. 53, § 1º, inciso II - Anexo XIII

R\$ Milhares

EXERCÍCIO	RECEITAS PREVIDENCIÁRIAS		DESPESAS PREVIDENCIÁRIAS		RESULTADO PREVIDENCIÁRIO	
	Valor (a)	% do PIB	Valor (b)	% do PIB	Valor (a-b)	% do PIB
2003	4.690.766	0,33	18.648.348	1,32	(13.957.582)	0,99
2004	4.621.628	0,30	19.325.864	1,26	(14.704.236)	0,96
2005	4.737.931	0,29	19.913.691	1,21	(15.175.760)	0,92
2006	4.829.131	0,27	20.501.046	1,16	(15.671.915)	0,89
2007	4.927.039	0,26	21.067.719	1,12	(16.140.680)	0,86
2008	5.022.609	0,25	21.609.094	1,07	(16.586.485)	0,82
2009	5.124.540	0,24	22.112.845	1,02	(16.988.305)	0,78
2010	5.205.136	0,22	22.651.461	0,98	(17.446.325)	0,75
2011	5.253.129	0,21	23.290.966	0,94	(18.037.837)	0,73
2012	5.335.469	0,20	23.912.621	0,90	(18.577.153)	0,70
2013	5.477.844	0,19	24.332.969	0,85	(18.855.125)	0,66
2014	5.586.240	0,18	24.694.845	0,81	(19.108.604)	0,63
2015	5.712.424	0,17	24.958.998	0,76	(19.246.574)	0,59
2016	5.822.759	0,17	25.172.013	0,72	(19.349.254)	0,55
2017	5.935.847	0,16	25.317.340	0,67	(19.381.493)	0,52
2018	6.045.654	0,15	25.409.084	0,63	(19.363.430)	0,48
2019	6.144.609	0,14	25.590.926	0,60	(19.446.317)	0,45
2020	6.263.978	0,14	25.707.017	0,56	(19.443.040)	0,43
2021	6.361.857	0,13	25.835.353	0,53	(19.473.495)	0,40
2022	6.480.666	0,13	25.913.731	0,52	(19.433.065)	0,39
2023	6.578.515	0,13	26.005.453	0,51	(19.426.938)	0,38
2024	6.691.390	0,13	26.200.301	0,50	(19.508.911)	0,37
2025	6.789.611	0,13	26.404.423	0,49	(19.614.812)	0,37
2026	6.888.078	0,13	26.630.914	0,49	(19.742.837)	0,36
2027	6.988.068	0,12	26.870.919	0,48	(19.882.851)	0,36
2028	7.077.631	0,12	27.148.180	0,48	(20.070.548)	0,35
2029	7.176.894	0,12	27.441.234	0,47	(20.264.340)	0,35
2030	7.268.278	0,12	27.772.695	0,47	(20.504.417)	0,35
2031	7.369.821	0,12	28.113.130	0,46	(20.743.309)	0,34
2032	7.468.673	0,12	28.480.280	0,46	(21.011.608)	0,34
2033	7.574.308	0,12	28.866.723	0,46	(21.292.416)	0,34
2034	7.680.889	0,12	29.286.701	0,46	(21.605.812)	0,34
2035	7.787.252	0,12	29.607.994	0,45	(21.820.742)	0,34
2036	7.899.214	0,12	29.944.821	0,45	(22.045.608)	0,33
2037	8.013.518	0,12	30.283.510	0,45	(22.269.993)	0,33

FONTES: CGAET/DEPSP/SPS/MPs.

NOTAS:

- 1 - As alíquotas de contribuição consideradas foram de 11% para os servidores ativos e de 22% para a UNIAO.
- 2 - Nas despesas previdenciárias não estão incluídos os benefícios de auxílios.
- 3 - Nos fluxos de receitas e despesas está considerada uma elevação por produtividade da ordem de 1,5% ao ano.

GOVERNO FEDERAL
RELATÓRIO RESUMIDO DA EXECUÇÃO ORÇAMENTÁRIA
DEMONSTRATIVO DA RECEITA DE ALIENAÇÃO DE ATIVOS E APLICAÇÃO DOS RECURSOS
ORÇAMENTOS FISCAL E DA SEGURIDADE SOCIAL
JANEIRO A DEZEMBRO DE 2002

LRF, art. 53, § 1º, inciso III - Anexo XIV

R\$ Milhares

RECEITAS	PREVISÃO ATUALIZADA (a)	RECEITA REALIZADA (b)	SALDO A REALIZAR (a - b)
RECEITAS DE CAPITAL			
ALIENAÇÃO DE ATIVOS	3.917.168	3.468.110	449.058
Alienação de Bens Móveis	3.793.385	3.403.783	389.602
Alienação de Bens Imóveis	123.783	64.327	59.456
TOTAL	3.917.168	3.468.110	449.058
DESPESAS	DOTAÇÃO ATUALIZADA (c)	DESPESAS LIQUIDADAS (d)	SALDO A REALIZAR (c - d)
APLICAÇÃO DOS RECURSOS DA ALIENAÇÃO DE ATIVOS	8.366.067	6.012.362	2.353.705
Investimentos	1.542.307	911.490	630.817
Inversões Financeiras	3.330.111	1.821.118	1.508.993
Amortização/Refinanciamento da Dívida	3.493.649	3.279.754	213.895
TOTAL	8.366.067	6.012.362	2.353.705
III. SALDO FINANCEIRO A APLICAR	EXERCÍCIO ANTERIOR (e)	DO EXERCÍCIO (f) = (b - d)	SALDO ATUAL (e + f)
	2.544.252	(2.544.252)	0

FONTE: STN/CCONT/GEINC



MINISTÉRIO DA FAZENDA



GOVERNO FEDERAL
RELATÓRIO RESUMIDO DA EXECUÇÃO ORÇAMENTÁRIA
DEMONSTRATIVO DAS DESPESAS COM SAÚDE
ORÇAMENTOS FISCAL E DA SEGURIDADE SOCIAL
JANEIRO A DEZEMBRO DE 2002

ADCT, art. 77 - Anexo XV

R\$ Milhares

DESPESAS COM SAÚDE (Por Grupo de Natureza da Despesa)	DOTAÇÃO INICIAL	DOTAÇÃO ATUALIZADA (a)	DESPESAS LIQUIDADAS	
			Jan a Dez/2002 (b)	% (b / a)
DESPESAS CORRENTES	23.378.332	24.500.077	23.118.739	94,36
Pessoal e Encargos Sociais ¹	2.633.362	2.936.756	2.928.431	99,72
Outras Despesas Correntes	20.744.970	21.563.321	20.190.308	93,63
DESPESAS DE CAPITAL	2.461.612	2.418.924	1.486.723	61,46
Investimentos	2.461.612	2.418.924	1.486.723	61,46
TOTAL (I)	25.839.944	26.919.001	24.605.462	91,41

DESPESAS COM AÇÕES E SERVIÇOS PÚBLICOS DE SAÚDE	DESPESAS LIQUIDADAS	
	Jan a Dez/2002 (c)	% (c)/desp saúde
DESPESAS COM SAÚDE	24.605.462	100,00
(-) DESPESAS COM INATIVOS E PENSIONISTAS	1.270,00	0,01
(-) JUROS E ENCARGOS DA DÍVIDA	0	0,00
(-) AMORTIZAÇÃO DA DÍVIDA	0	0,00
(-) DESPESAS CUSTEADAS PELO FUNDO DE COMBATE E ERRADICAÇÃO DA POBREZA	665.092,00	2,70
TOTAL DAS DESPESAS COM AÇÕES E SERVIÇOS PÚBLICOS DE SAÚDE (II)	23.939.100	97,29

ESPECIFICAÇÃO	VARIAÇÃO NOMINAL DO PIB ² %	DESPESAS LIQUIDADAS ³		VARIAÇÃO % DE APLICAÇÃO (d/e*100)-100
		Exercício de 2002 (d)	Exercício de 2001 ⁴ (e)	
TOTAL DAS DESPESAS COM SAÚDE	9,21	23.939.100	21.659.255	10,53

DESPESAS COM SAÚDE (Por Subfunção)	DOTAÇÃO INICIAL	DOTAÇÃO ATUALIZADA	DESPESAS LIQUIDADAS	
			Jan a Dez/2002 (f)	% (f / total f)
Administração Geral	2.641.691	2.958.414	2.936.173	12,27
Normalização e Fiscalização	38.441	38.441	29.711	0,12
Tecnologia da Informação	170.312	186.738	170.424	0,71
Formação de Recursos Humanos	39.467	56.917	49.214	0,21
Comunicação Social	14.350	30.780	30.780	0,13
Cooperação Internacional	26.772	26.772	26.772	0,11
Assistência ao Idoso	2.000	2.000	142	0,00
Assistência ao Portador de Deficiência	2.165	2.132	1.718	0,01
Assistência A Criança e ao Adolescente	1.300	1.300	840	0,00
Assistência Comunitária	14.126	17.449	16.203	0,07
Previdência Complementar	4.699	4.699	4.699	0,02
Atenção Básica	3.402.307	3.482.637	3.340.385	13,95
Assistência Hospitalar e Ambulatorial	14.466.885	14.660.997	13.508.377	56,43
Suporte Profilático e Terapêutico	1.639.471	1.963.402	1.903.575	7,95
Vigilância Sanitária	149.300	175.500	157.505	0,66
Vigilância Epidemiológica	906.084	931.515	882.278	3,69
Alimentação e Nutrição	267.713	212.713	196.718	0,82
Proteção e Benefícios ao Trabalhador	48.508	52.748	49.940	0,21
Ensino Profissional	70.000	168.000	161.874	0,68
Ensino Superior	21.820	24.410	24.131	0,10
Educação Infantil	27.356	18.956	15.634	0,07
Saneamento Básico Rural	460.841	455.480	248.722	1,04
Desenvolvimento Científico	131.724	146.663	134.801	0,56
Desenvolvimento Tecnológico e Engenharia	3.900	6.479	6.477	0,03
Difusão do Conhecimento Científico e Tecnológico	20.574	23.794	20.639	0,09
Normalização e Qualidade	21.080	23.005	21.368	0,09
TOTAL	24.592.886	25.671.941	23.939.100	100,00

FONTE: SIAFI - STN/CONT/GEINC

¹ Não inclui as despesas com pagamento de Inativos e Pensionistas.

² Os recursos mínimos aplicados serão equivalentes ao valor apurado no ano anterior corrigido pela variação nominal do Produto Interno Bruto, conforme alínea "b", do inciso I, do artigo 77 do ADCT da CF/88.

³ Despesas liquidadas em cada exercício até o mês de referência.

⁴ O valor da despesa liquidada no exercício de 2001 foi revisto devido à adequação ao correto conceito do SUS.



MINISTÉRIO DA FAZENDA



II - OUTROS DEMONSTRATIVOS DA EXECUÇÃO ORÇAMENTÁRIA DO GOVERNO FEDERAL



MINISTÉRIO DA FAZENDA



TABELA 1 - BALANÇO FINANCEIRO DA UNIÃO
ORÇAMENTOS FISCAL E DA SEGURIDADE SOCIAL
JANEIRO A DEZEMBRO DE 2002

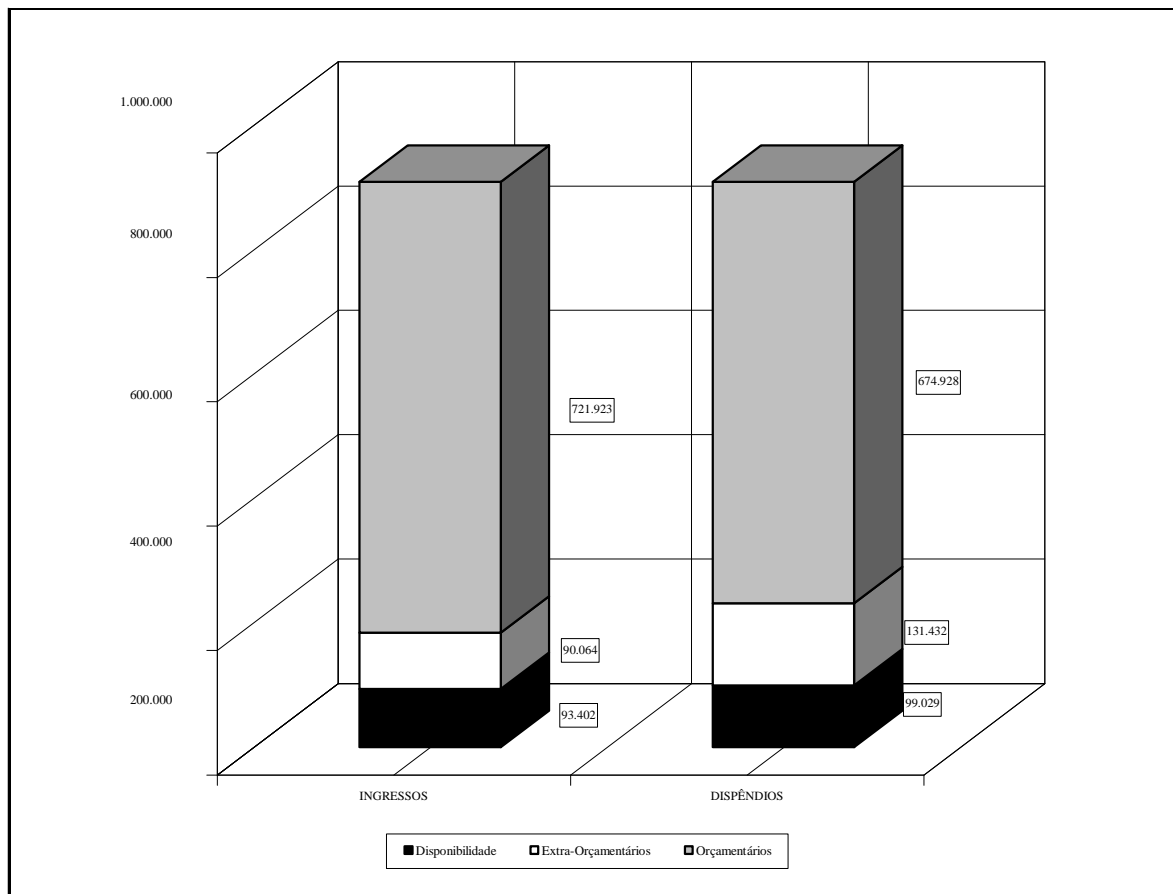
								RS milhões
INGRESSOS	ATÉ NOVEMBRO	DEZEMBRO	ATÉ DEZEMBRO	DISPÊNDIOS	ATÉ NOVEMBRO	DEZEMBRO	ATÉ DEZEMBRO	
ORÇAMENTÁRIOS	623.482	98.441	721.923	ORÇAMENTÁRIOS	574.407	100.521	674.928	
RECEITAS CORRENTES	307.098	35.977	343.075	DESPESAS CORRENTES	291.838	47.235	339.073	
Receita Tributária	97.747	10.150	107.897	Aplicação Direta/Transf. Intergov.	291.838	47.235	339.073	
Receita de Contribuições	172.396	21.171	193.567	Pessoal e Encargos Sociais	65.896	9.133	75.029	
Receita Patrimonial	7.839	1.961	9.800	Juros e Encargos da Dívida	52.604	2.657	55.261	
Receita de Serviços	15.614	1.547	17.161	Outras Despesas Correntes	173.338	35.445	208.783	
Outras Receitas Correntes	13.029	1.059	14.088	Transf. a Est. DF. e Municípios	63.196	10.369	73.565	
Demais Receitas	473	89	562	Benefícios Previdenciários	73.934	13.786	87.720	
				Outros	36.208	11.290	47.498	
RECEITAS DE CAPITAL	316.384	62.464	378.848	DESPESAS DE CAPITAL	282.569	53.286	335.855	
Operações de Crédito	250.362	35.218	285.580	Aplicação Direta/Transf. Intergov.	282.569	53.286	335.855	
Alienação de Bens	3.344	124	3.468	Investimentos	3.056	7.071	10.127	
Amortização de Empréstimos	10.373	1.270	11.643	Inversões Financeiras	15.729	5.207	20.936	
Transferência de Capital	30	1	31	Amortiz./Refinanc. da Dívida	263.784	41.008	304.792	
Outras Receitas de Capital	52.275	25.851	78.126					
EXTRA-ORÇAMENTÁRIOS	95.183	(5.119)	90.064	EXTRA-ORÇAMENTÁRIOS	132.730	(1.298)	131.432	
VALORES EM CIRCULAÇÃO	45.422	7.498	52.920	VALORES EM CIRCULAÇÃO	19.737	525	20.262	
Rede Bancária Arrecadação	5.616	(5.208)	408	Rede Bancária Arrecadação	0	0	0	
Recursos Especiais a Receber	26.504	11.748	38.252	Recursos Especiais a Receber	0	0	0	
Valores em Trânsito Realizáveis	0	0	0	Valores em Trânsito Realizáveis	285	(248)	37	
Créditos Tributários	7	32	39	Créditos Tributários	0	0	0	
Recursos da União	0	0	0	Recursos da União	483	(340)	143	
Créditos Diversos a Receber	28	(3)	25	Créditos Diversos a Receber	0	0	0	
Recursos Vinculados	13.267	929	14.196	Recursos Vinculados	0	0	0	
Outros Valores em Circulação	0	0	0	Outros Valores em Circulação	18.969	1.113	20.082	
VALORES A CLASSIFICAR	0	33	33	VALORES A CLASSIFICAR	8.870	(8.870)	0	
Receitas a Classificar	0	33	33	Receitas a Classificar	8.870	(8.870)	0	
DEPÓSITOS E CONSIGNAÇÕES	944	366	1.310	DEPÓSITOS E CONSIGNAÇÕES	0	0	0	
OBRIGAÇÕES EM CIRCULAÇÃO	10.918	15.198	26.116	OBRIGAÇÕES EM CIRCULAÇÃO	51.038	11.729	62.767	
Fornecedores	1.792	(228)	1.564	Fornecedores	0	0	0	
Pessoal e Encargos a Pagar	0	272	272	Pessoal e Encargos a Pagar	162	(162)	0	
RP Não-Process. a Liquidar	3.531	10.986	14.517	RP Não-Processados - Inscrição	21.667	0	21.667	
RP Não-Process. Liquidados	0	0	0					
RP Cancelados	2.756	2.934	5.690	Op. de Crédito em Liquidação	0	0	0	
Operações de Crédito em Liquidação	15	0	15	Incentivos a Liberar	0	0	0	
Incentivos a Liberar	179	55	234	Valores em Trânsito	0	0	0	
Valores em Trânsito	58	(31)	27	Obrigações Tributárias	0	1	1	
Obrigações Tributárias	1	(1)	0	Rec. a Liberar p/Transferência	0	0	0	
Recursos a Liberar p/Transferência	2.267	(2.113)	154	Benefícios a Pagar	180	(180)	0	
Benefícios a Pagar	0	539	539	Recursos a Liberar p/ Pagamento de RP	27.563	11.150	38.713	
Recursos a Liberar p/Pgto. RP	0	0	0	Rec.Liberar p/Vinculação de Pagto INSS	0	0	0	
Rec.a Liberar p/Vinculação de Pagto INSS	84	2.606	2.690	Recursos a Lib p/Emp Contra-Entrega	0	5	5	
Rec.a Liberar p/Emp Contra-entrega	7	(7)	0	Recursos da Previdência Social	969	834	1.803	
Recursos da Previdência Social	0	0	0	Lim. Saque Rec. Dívida Pública	346	232	578	
Lim. Saque Rec. Dívida Pública	0	0	0	Provisões Financeiras	7	(7)	0	
Provisões Financeiras	0	24	24	Outras Obrigações	144	(144)	0	
Outras Obrigações	18	116	134					
AJUSTE DIR. E OBRIGAÇÕES	37.899	(28.214)	9.685	AJUSTE DE DIR. E OBRIGAÇÕES	46.521	(6.669)	39.852	
Incorporação de Direitos	0	0	0	Baixa de Direitos	2.084	5.925	8.009	
Desincorp. de Obrigações	2.229	7.039	9.268	Incorporação de Passivos	9.018	22.825	31.843	
Ajuste de Créditos	35.670	(35.253)	417	Ajuste de Obrigações	35.419	(35.419)	0	
DISPONIB. DO PERÍODO ANTERIOR	93.402	0	93.402	DISPONIB. P/ O PERÍODO SEGUINTE	104.930	(5.901)	99.029	
Conta Única Tesouro Nacional	57.265	0	57.265	Conta Única Tesouro Nacional	64.744	(9.276)	55.468	
INSS	562	0	562	INSS	516	665	1.181	
Recursos à Disposição da Dívida Pública	19.104	0	19.104	Recursos à Disposição da Dívida Pública	18.637	5.001	23.638	
Aplicações Financeiras	14.121	0	14.121	Aplicações Financeiras	16.632	(419)	16.213	
Outras Disponibilidades	2.350	0	2.350	Outras Disponibilidades	4.401	(1.872)	2.529	
TOTAL	812.067	93.322	905.389	TOTAL	812.067	93.322	905.389	

FONTE: SIAFI - STN/CCONT/GEINC

ISALTINO ALVES DA CRUZ
Coordenador-Geral de Contabilidade
Contador - CRC - DF - 4960



GRÁFICO 4 - BALANÇO FINANCEIRO DA UNIÃO
ORÇAMENTOS FISCAL E DA SEGURIDADE SOCIAL
JANEIRO A DEZEMBRO DE 2002



Fonte: STN/CCONT/GEINC

TABELA 2 - DEMONSTRATIVO DOS RESTOS A PAGAR POR GRUPO DE DESPESA
ORÇAMENTOS FISCAL E DA SEGURIDADE SOCIAL
JANEIRO A DEZEMBRO DE 2002

R\$ milhares

RESTOS A PAGAR PROCESSADOS						
Grupo de Despesa	Inscritos ¹	Cancelados	Pagos		%	A Pagar
	A	B	C	%	C / (A-B)	D
Pessoal e Encargos Sociais	56.443	9.748	6.772	0,4	14,5	39.923
Juros e Encargos da Dívida	17.652	0	17.652	0,9	100,0	0
Outras Despesas Correntes	1.720.756	802.018	831.489	43,7	90,5	87.249
Investimentos	813.835	129.215	620.194	32,6	90,6	64.426
Inversões Financeiras	81.959	17.651	24.350	1,3	37,9	39.958
Amortização/Refinanciamento da Dívida	14.326	0	14.326	0,8	100,0	0
Outros Valores ²	497.449	0	387.102	20,4	77,8	110.348
TOTAL	3.202.420	958.632	1.901.885	100,0	84,8	341.904

RESTOS A PAGAR NÃO-PROCESSADOS ³						
Grupo de Despesa	Inscritos	Cancelados	Pagos		%	A Pagar
	E	F	G	%	G / (E-F)	H
Pessoal e Encargos Sociais	1.018.449	230.599	787.371	5,1	99,9	479
Juros e Encargos da Dívida	523.363	523.315	48	0,0	100,0	0
Outras Despesas Correntes	5.539.538	951.043	4.495.336	28,9	98,0	93.169
Investimentos	8.807.861	1.030.428	7.078.514	45,5	91,0	698.910
Inversões Financeiras	6.009.288	2.787.854	3.205.981	20,6	99,5	15.452
Amortização/Refinanciamento da Dívida	197.261	195.620	1.641	0,0	100,0	0
TOTAL	22.095.760	5.718.859	15.568.891	100,0	95,1	808.010

FONTE: SIAFI - STN/CCONT/GEINC

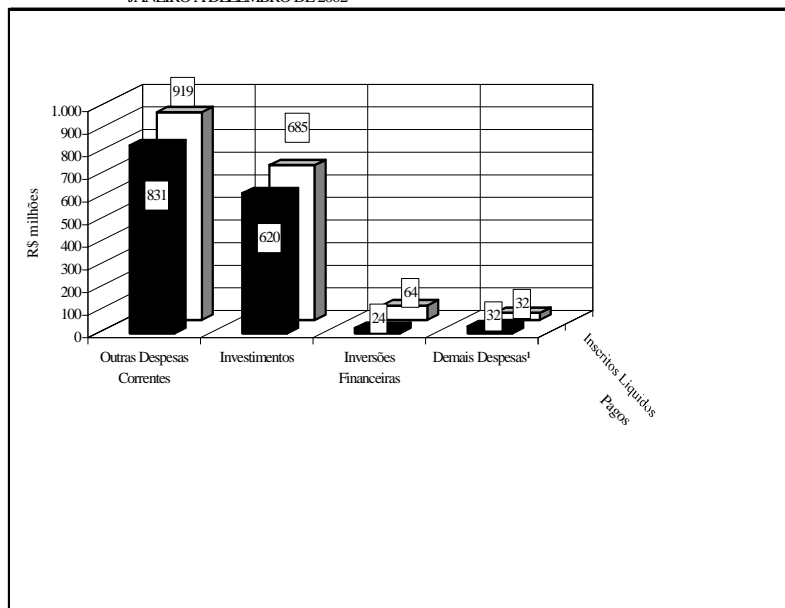
¹ Nos meses de janeiro a julho de 2002, foram demonstrados os Restos a Pagar Processados Inscritos pelo valor líquido, ou seja, o valor inscrito deduzido dos cancelamentos. A partir do mês de agosto de 2002, esse valor passou a ser demonstrado pelo total efetivamente inscrito no início do exercício.

² Este item corresponde a valores específicos (Convênios a Pagar, por exemplo) e que têm, no sistema, limitações para sua identificação orçamentária.

³ Inclusive valores dos exercícios anteriores.

Nota: Consideram-se Restos a Pagar Processados as obrigações das despesas, com fornecedores de bens e serviços, classificadas como Investimentos, Inversões Financeiras e Outras Despesas Correntes e liquidadas no exercício anterior.

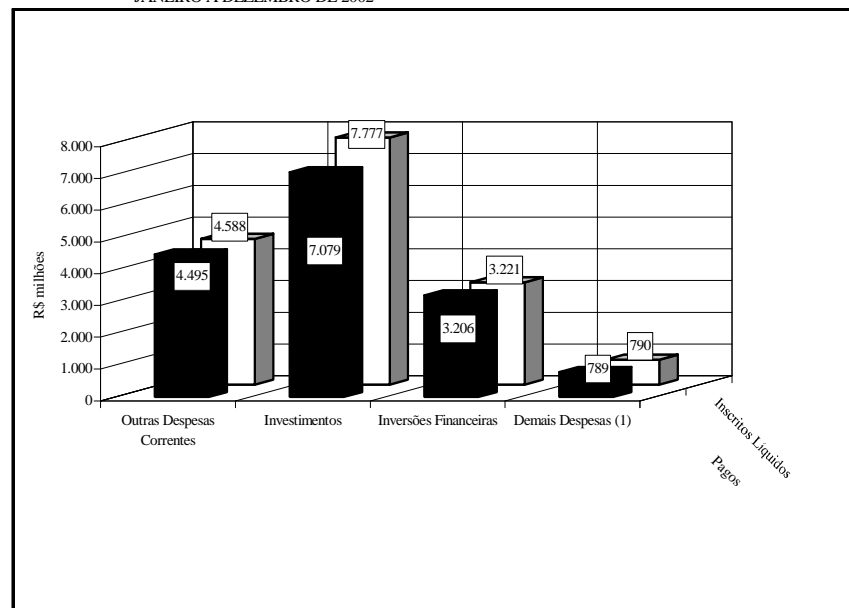
GRÁFICO 5 - RESTOS A PAGAR PROCESSADOS INSCRITOS E PAGOS POR GRUPO DE DESPESA
ORÇAMENTOS FISCAL E DA SEGURIDADE SOCIAL
JANEIRO A DEZEMBRO DE 2002



FONTE: SIAFI - STN/CCONT/GEINC

¹ Neste item estão incluídos os valores referentes a Pessoal e Encargos Sociais, Juros e Encargos da Dívida e Amortização/Refinanciamento da Dívida.

GRÁFICO 6 - RESTOS A PAGAR NÃO-PROCESSADOS INSCRITOS E PAGOS POR GRUPO DE DESPESA
ORÇAMENTOS FISCAL E DA SEGURIDADE SOCIAL
JANEIRO A DEZEMBRO DE 2002



FONTE: SIAFI - STN/CCONT/GEINC

¹ Neste item estão incluídos os valores referentes a Pessoal e Encargos Sociais, Juros e Encargos da Dívida e Amortização/Refinanciamento da Dívida.

TABELA 3 - DEMONSTRATIVO DOS RESTOS A PAGAR POR FONTE
ORÇAMENTOS FISCAL E DA SEGURIDADE SOCIAL
JANEIRO A DEZEMBRO DE 2002

R\$ milhares

FONTES	RP PROCESSADOS				RP NÃO-PROCESSADOS ²			
	Inscritos ¹	Cancelados	Pagos	A Pagar	Inscritos	Cancelados	Pagos	A Pagar
Recursos Ordinários	1.187.325	326.918	693.292	167.115	7.757.188	1.073.813	6.582.920	100.454
Imposto s/Renda e s/Produtos Industrializados	0	0	0	0	927.439	121.358	806.081	0
Imposto Territorial Rural	0	0	0	0	85.107	85.107	0	0
Recursos Dest.Manut.e Desenv. do Ensino	50.412	17.458	32.737	217	263.988	65.690	198.040	258
Contribuição do Salário-Educação	453	0	453	0	424.943	15.650	409.291	2
Crédito Educativo	0	0	0	0	38.983	0	38.983	0
Contribuição p/os Prog. Especiais PIN-Proterra	4.726	1.358	3.183	185	117.991	36.618	80.002	1.370
Imposto Sobre Operações Financeiras - Ouro	0	0	0	0	1.076	630	446	0
Contribuição Arrec.Fun.Inv.Reg. Prem.Conc.Prog.	383	80	303	0	28.845	7.600	21.245	0
Renda Líquida Loteria Federal Instantânea	0	0	0	0	3	0	3	0
Renda Líquida de Conc. de Prognósticos	0	0	0	0	16	0	17	0
Contribuição sobre a Receita Concursos Prognósticos.- FUNPEN	0	0	0	0	25.302	39	25.263	0
Contribuição e Adicional s/ Rec. Conc. Prognósticos	2.996	416	2.580	0	18.530	1.946	16.585	0
Taxa Fisc.Mercados, Tit. e Val. Mobiliários	368	8	360	0	1.169	109	1.061	0
Custas Judiciais - FUNPEN	0	0	0	0	16.282	338	15.943	0
Tx Fisc.Merc.Seg.,Capit.Prev.Priv.Aberta	0	0	0	0	1.429	501	928	0
Recursos de Concessões e Permissões	578	2	576	0	11.058	4.883	6.174	0
Contribuição p/o Desenv.da Ind .Cinemat. Nacional	0	0	0	0	269	17	252	0
Selos de Controle, Lojas Francas - FUNDAF	68	6	62	0	1.007	290	717	0
Juros de Mora Receita Administ.p/ SRF/MF	893	19	874	0	65.239	28.226	37.013	0
Recursos Prog. Adm. Patrim. Imobiliário	2	0	2	0	282	43	239	0
Cota-Parte Adic. Frete Renov.Marinha Merc.	9	2	7	0	6.302	3	6.299	0
Adicional s/Tarif. Pass. Aéreas Domésticas	0	0	0	0	4.207	157	4.050	0
Cota-Parte Preços de Real. Comb. Autom.	85	0	85	0	2.902	2.079	823	0
Cota-Parte de Compensações Financeiras	40.252	1.187	39.028	37	282.358	166.614	115.744	0
Alien.Bens Apreendid.-Fundaf/LBA-Pronave	0	0	0	0	1.129	33	726	370
Contribuição p/ os Programas PIS/PASEP	0	0	0	0	121.429	182	121.247	0
Refinanciamento da Div. Públ. Mobil. Federal	0	0	0	0	24.104	24.104	0	0
Títulos de Responsab. do Tesouro Nacional	0	0	0	0	4.670.049	2.311.273	2.358.776	0
Operações de Crédito Internas - Em Moeda	1.553	1.160	393	0	0	0	0	0
Operações de Crédito Internas - Bens/Serviços	0	0	0	0	30.030	0	23.030	7.000
Operações de Crédito Externas - Em Moeda	174.939	17.145	125.796	31.998	1.408.551	537.728	825.125	45.698
Operações de Crédito Externas - Bens/Serviços	58.524	7.410	51.114	0	913.734	174.115	711.816	27.803
Recursos Não-Financ.Diretam. Arrecadados	401.878	135.706	263.936	2.236	987.939	132.517	854.983	439
Contribuição Social s/Lucro das Pessoas Jurídicas	113.311	75.749	35.049	2.513	256.954	29.745	216.384	10.824
Contribuição p/Financiam. da Seguridade Social	337.413	200.602	112.304	24.507	819.818	46.354	666.455	107.009
SUBTOTAL	2.376.168	785.226	1.362.134	228.808	19.315.652	4.867.762	14.146.661	301.227

FONTE: SIAFI - STN/CCONT/GEINC

Continua (1/2)

TABELA 3 - DEMONSTRATIVO DOS RESTOS A PAGAR POR FONTE
ORÇAMENTOS FISCAL E DA SEGURIDADE SOCIAL
JANEIRO A DEZEMBRO DE 2002

Continuação

R\$ milhares

FONTES	RP PROCESSADOS				RP NÃO-PROCESSADOS ²			
	Inscritos ¹	Cancelados	Pagos	A Pagar	Inscritos	Cancelados	Pagos	A Pagar
Contribuição dos Emp. e Trab. p/Segurid. Social	69	7	62	0	49	47	2	0
Contribuição Provisória s/Movim. Financeira	6.765	441	6.272	52	171.838	16.927	154.832	79
Contribuição Plano Seguridade Social Servidor	38	34	3	1	30.843	9.680	21.163	0
Rec. Honorários de Advogados - Fundaf	1.411	5	1.406	0	17.234	1.932	15.302	0
Multas s/Receitas Adm. p/ SRF-MF	0	0	0	0	654	654	0	0
Rec. Oper.Of.Créd.-Ret.Refinc.	0	0	0	0	28.745	28.745	0	0
Recursos das Operações Oficiais de Crédito	0	0	0	0	352.180	65.343	286.837	0
Reforma Patrimonial - Alienação de Bens	0	0	0	0	3.501	247	3.253	0
Outros Recursos Vinculados	8.822	162	8.660	0	29.333	10.905	18.429	0
Cota-Parte da Contribuição Sindical	1.599	27	1.572	0	7.597	365	7.232	0
Receita de Operações Oficiais de Crédito-Ret.OC. Est. e Munic.	31.978	0	31.978	0	574.228	574.228	0	0
Desvinculações Impostos e Contribuições	66	0	66	0	0	0	0	0
Fundo de Combate Erradicação da Pobreza	869	0	869	0	1.109.078	11.328	609.120	488.630
Recursos Financ. Diretamente Arrecadados	52.483	387	49.505	2.591	280.842	33.727	244.870	2.246
Recursos de Convenios	453	214	239	0	7.535	1.067	6.468	0
Desvinculação Parcial Recursos da Cota-Parte Compensação Financeira	2.984	0	2.981	3	55.950	2.933	39.374	13.643
Remun. das Disponib. do Tesouro Nacional	0	0	0	0	89.344	87.655	1.689	0
Saldos Exerc. Anteriores - Rec. do Tesouro	68.427	19.794	48.557	76	3.280	2.604	671	5
Doações de Entidades Internacionais	102	92	10	0	17.773	2.708	12.886	2.180
Doações Pessoas ou Instituições Privadas Nacionais	0	0	0	0	104	2	102	0
Recursos do Fundo de Estabilização Fiscal	152.736	152.243	469	24	0	0	0	0
Outros Valores ³	497.450	0	387.102	110.348	0	0	0	0
SUBTOTAL	826.252	173.406	539.751	113.095	2.780.108	851.097	1.422.230	506.783
TOTAL	3.202.420	958.632	1.901.885	341.903	22.095.760	5.718.859	15.568.891	808.010

FONTE: SIAFI - STN/CCONT/GEINC

(2/2)

¹ Nos meses de janeiro a julho de 2002, foram demonstrados os Restos a Pagar Processados Inscritos pelo valor líquido, ou seja, o valor inscrito deduzido dos cancelamentos. A partir do mês de agosto de 2002, esse valor passou a ser demonstrado pelo total efetivamente inscrito no início do exercício.

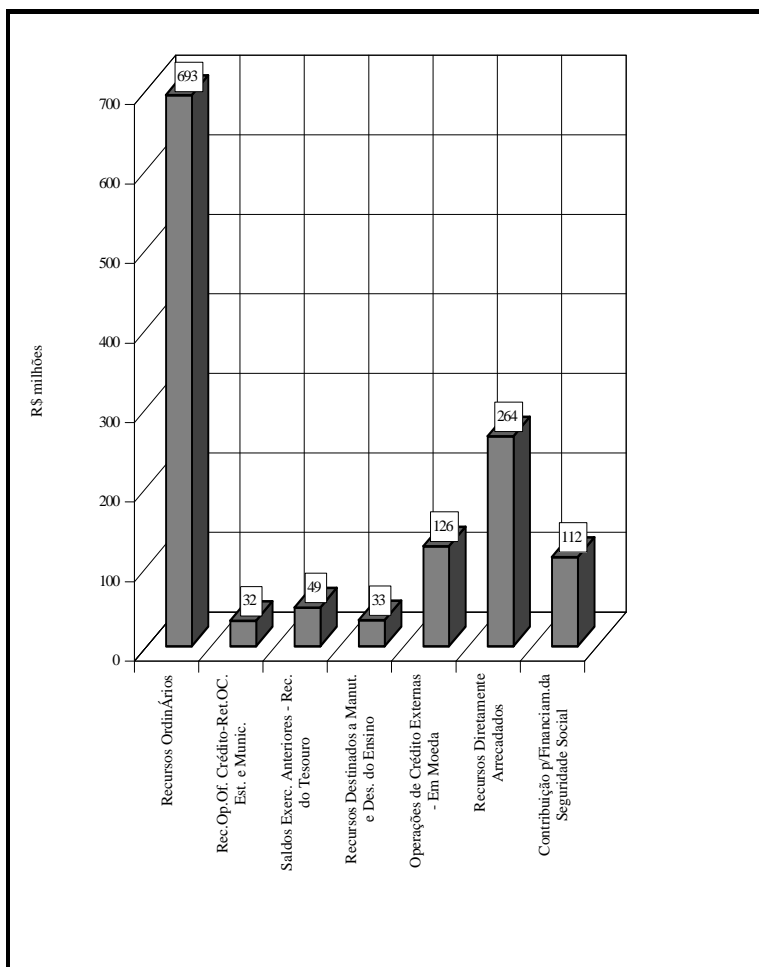
² Inclusive valores dos exercícios anteriores.

³ Este item corresponde a valores específicos (Convênios a Pagar, por exemplo) e que têm, no sistema, limitações para sua identificação orçamentária.

Nota: Consideram-se Restos a Pagar Processados as obrigações das despesas, com fornecedores de bens e serviços, classificadas como Investimentos, Inversões Financeiras e Outras Despesas Correntes e liquidadas no exercício anterior.



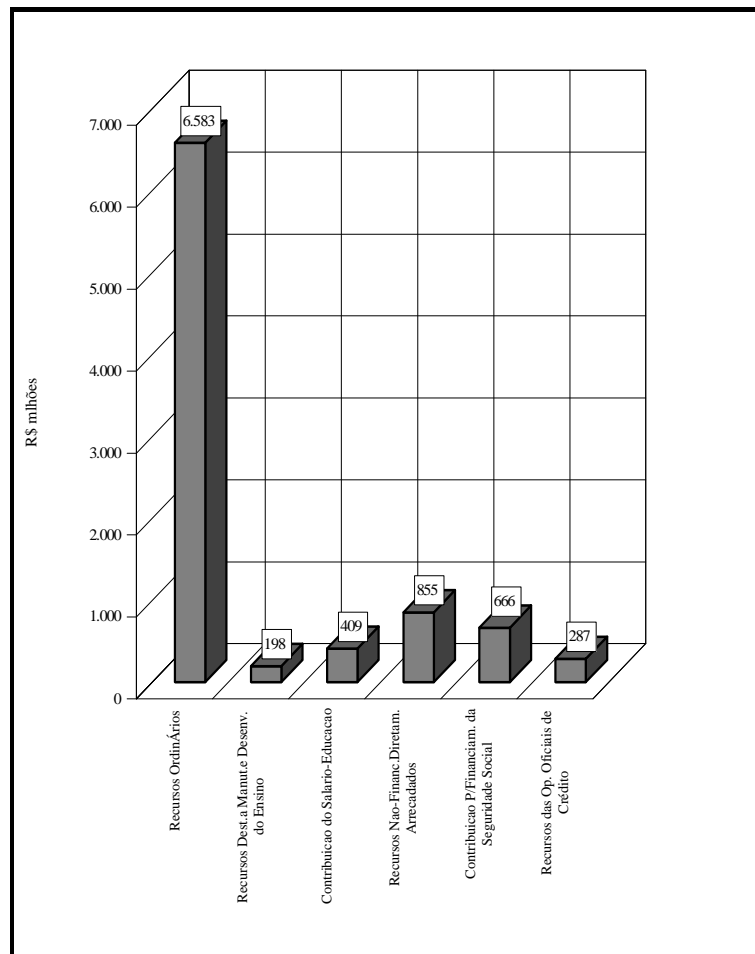
GRÁFICO 7 - PRINCIPAIS FONTES DOS RESTOS A PAGAR PROCESSADOS - PAGOS
ORÇAMENTOS FISCAL E DA SEGURIDADE SOCIAL
JANEIRO A DEZEMBRO DE 2002



FONTE: SIAFI - STN/CCONT/GEINC

Nota: As fontes discriminadas são as mais representativas em relação ao total.

GRÁFICO 8 - PRINCIPAIS FONTES DOS RESTOS A PAGAR NÃO-PROCESSADOS - PAGOS
ORÇAMENTOS FISCAL E DA SEGURIDADE SOCIAL
JANEIRO A DEZEMBRO DE 2002



FONTE: SIAFI - STN/CCONT/GEINC

Nota: As fontes discriminadas são as mais representativas em relação ao total.

TABELA 4 - BALANÇO PATRIMONIAL DA UNIÃO
ORÇAMENTOS FISCAL E DA SEGURIDADE SOCIAL
JANEIRO A DEZEMBRO DE 2002

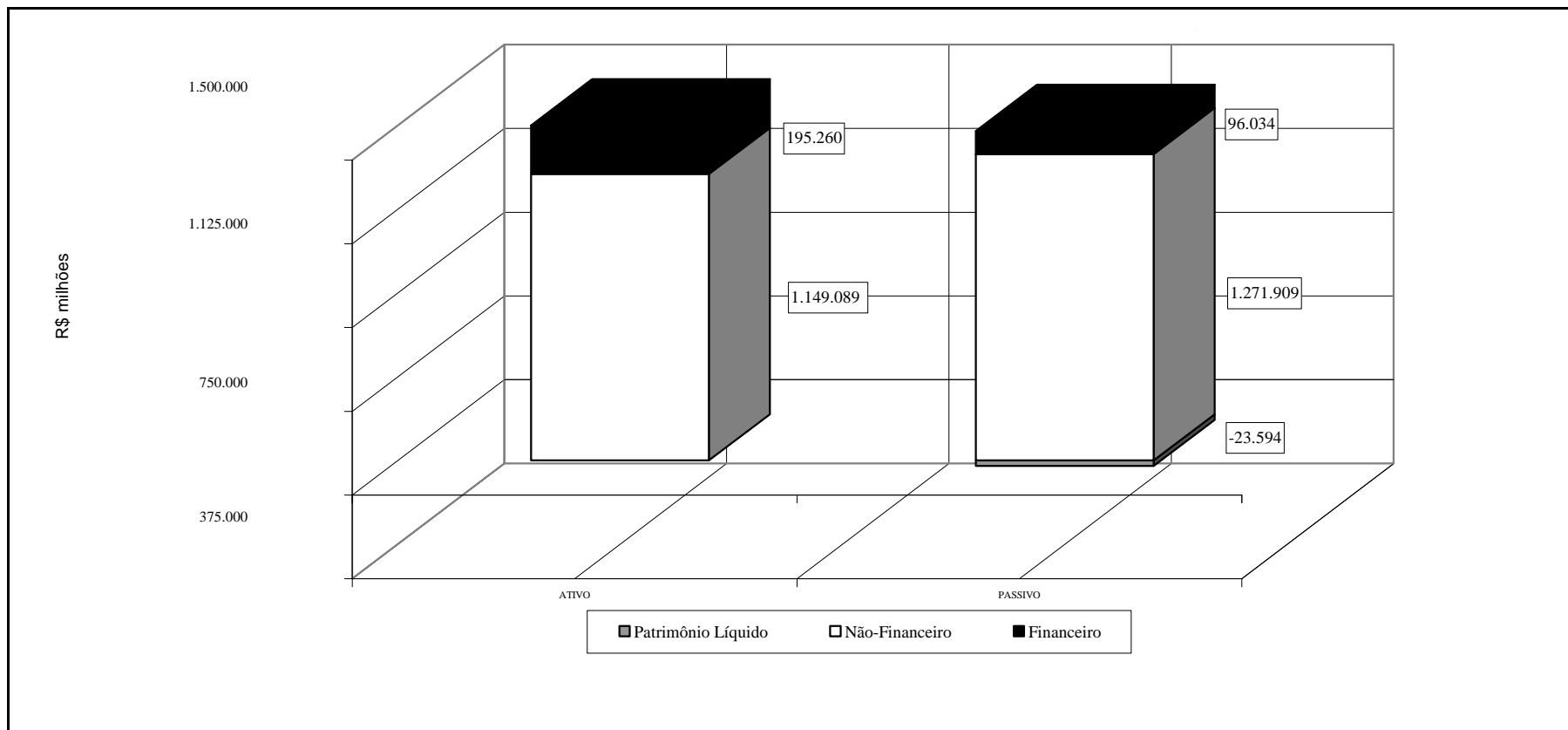
		R\$ milhões	
ATIVO		PASSIVO	
ATIVO FINANCEIRO	195.260	PASSIVO FINANCEIRO	96.034
DISPONÍVEL	99.028	DEPÓSITOS	4.673
CRÉDITOS EM CIRCULAÇÃO	72.254	OBRIGAÇÕES EM CIRCULAÇÃO	67.384
VALORES PENDENTES A CURTO PRAZO	23.978	VALORES PENDENTES A CURTO PRAZO	23.977
ATIVO NÃO-FINANCEIRO	1.149.089	PASSIVO NÃO-FINANCEIRO	1.271.909
REALIZÁVEL A CURTO PRAZO	45.180	OBRIGAÇÕES EM CIRCULAÇÃO	293.873
VALORES PENDENTES A CURTO PRAZO	35.379	VALORES PENDENTES A CURTO PRAZO	29.063
REALIZÁVEL A LONGO PRAZO	796.925	EXIGÍVEL A LONGO PRAZO	948.917
PERMANENTE	271.605	RESULTADO DE EXERCÍCIOS FUTUROS	56
Investimentos	104.137		
Imobilizado	167.391		
Diferido	77		
ATIVO REAL	1.344.349	PASSIVO REAL	1.367.943
		PATRIMÔNIO LÍQUIDO	-23.594
		PATRIMÔNIO/CAPITAL	-130
		RESERVAS	6.589
		RESULTADO ACUMULADO	223.765
		AJUSTES DO PATRIMÔNIO/CAPITAL	-581
		RESULTADO DO PERÍODO	-253.237
ATIVO COMPENSADO	1.327.853	PASSIVO COMPENSADO	1.327.853
COMPENSAÇÕES ATIVAS DIVERSAS	1.327.853	COMPENSAÇÕES PASSIVAS DIVERSAS	1.327.853
TOTAL	2.672.202	TOTAL	2.672.202

FONTE: SIAFI - STN/CCONT/GEINC

ISALTINO ALVES DA CRUZ
Coordenador-Geral de Contabilidade
Contador - CRC - DF - 4960



GRÁFICO 9 - BALANÇO PATRIMONIAL DA UNIÃO
ORÇAMENTOS FISCAL E DA SEGURIDADE SOCIAL
JANEIRO A DEZEMBRO DE 2002



FONTE: STN/CCONT/GEINC

Notas:

- a) Excluídos os Grupos do Ativo e Passivo Compensado.
- b) Do total do Ativo Não-Financeiro, 69,4% referem-se ao Realizável a Longo Prazo.

TABELA 5 - DEMONSTRAÇÃO DAS VARIAÇÕES PATRIMONIAIS DA UNIÃO
 ORÇAMENTOS FISCAL E DA SEGURIDADE SOCIAL
 JANEIRO A DEZEMBRO DE 2002

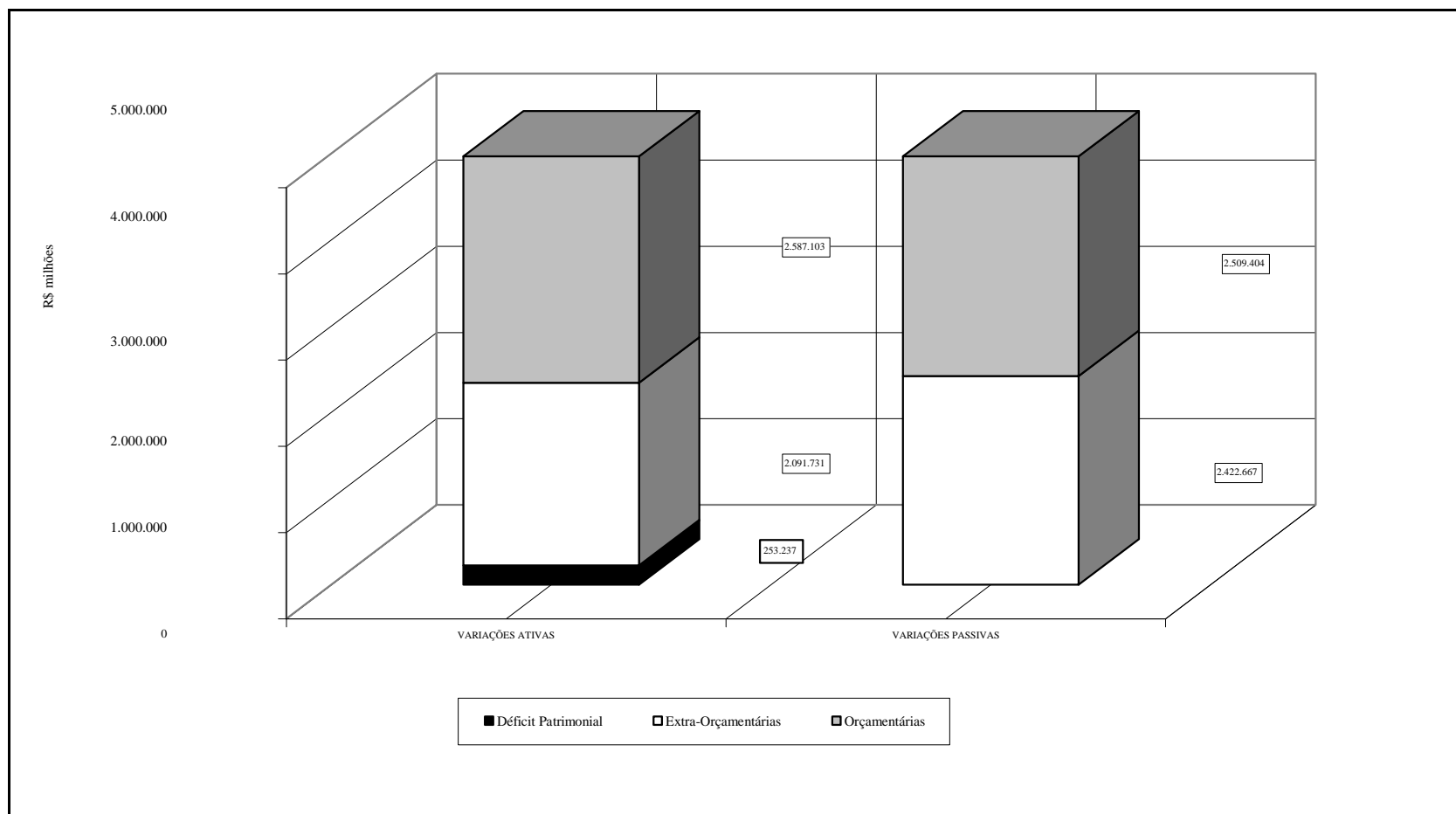
VARIAÇÕES ATIVAS		VARIAÇÕES PASSIVAS	
ORÇAMENTÁRIAS	2.587.103	ORÇAMENTÁRIAS	2.509.404
RECEITAS ORÇAMENTÁRIAS	721.922	DESPESAS ORÇAMENTÁRIAS	674.928
Receitas Correntes	343.075	Despesas Correntes	339.073
Receitas de Capital	378.847	Despesas de Capital	335.855
INTERFERÊNCIAS ATIVAS	1.473.279	INTERFERÊNCIAS PASSIVAS	1.473.278
MUTAÇÕES ATIVAS	391.902	MUTAÇÕES PASSIVAS	361.198
EXTRA-ORÇAMENTÁRIAS	2.091.731	EXTRA-ORÇAMENTÁRIAS	2.422.667
RECEITAS EXTRA-ORÇAMENTÁRIAS	2.184	DESPESAS EXTRA-ORÇAMENTÁRIAS	9.181
INTERFERÊNCIAS ATIVAS	808.662	INTERFERÊNCIAS PASSIVAS	808.662
ACRÉSCIMOS PATRIMONIAIS	1.280.885	DECRÉSCIMOS PATRIMONIAIS	1.604.824
RESULTADO PATRIMONIAL	253.237		
DÉFICIT	253.237		
TOTAL	4.932.071	TOTAL	4.932.071

FONTE: SIAFI - STN/CCONT/GEINC

ISALTINO ALVES DA CRUZ
 Coordenador-Geral de Contabilidade
 Contador - CRC - DF - 4960



GRÁFICO 10 - DEMONSTRAÇÃO DAS VARIAÇÕES PATRIMONIAIS DA UNIÃO
ORÇAMENTOS FISCAL E DA SEGURIDADE SOCIAL
JANEIRO A DEZEMBRO DE 2002



FONTE: SIAFI - STN/CCONT/GEINC

TABELA 6 - BALANÇO FINANCEIRO DAS EMPRESAS PÚBLICAS
ORÇAMENTOS FISCAL E DA SEGURIDADE SOCIAL
JANEIRO A DEZEMBRO DE 2002

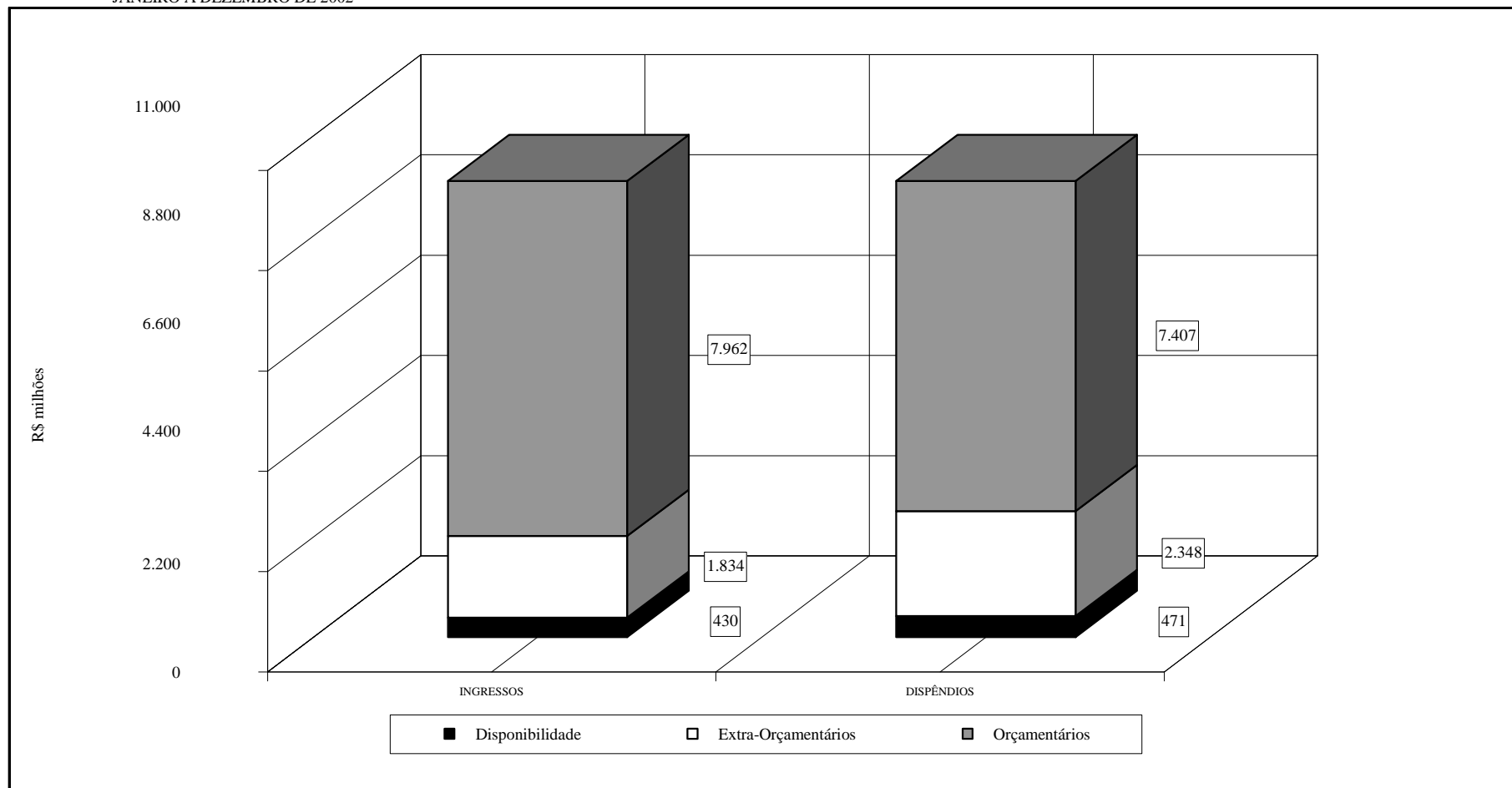
R \$ milhares										
INGRESSOS	CODEBAR	CODEVASF	CONAB	EMBRAPA	GEIPOT	HCPA	FINEP	SERPRO	RADIOBRÁS	TOTAL
INGRESSOS ORÇAMENTÁRIOS	2.497	333.436	2.620.110	1.401.093	25.322	235.944	483.693	2.781.858	77.794	7.961.747
RECEITAS CORRENTES	65	4.852	66.706	38.334	83	17.499	4.173	562.062	19.236	713.010
Receitas Patrimoniais	10	1.061	8.176	921	0	2.091	217	53.623	572	66.671
Receitas Agropecuárias	0	203	0	22.256	0	0	0	0	0	22.459
Receitas Industriais	0	0	0	503	0	0	0	0	0	503
Receitas de Serviços	40	2.477	19.304	10.534	0	14.204	88	495.228	18.367	560.242
Transferências Correntes	0	212	0	1.896	0	587	0	0	0	2.695
Outras Receitas Correntes	15	899	40.333	3.454	83	617	3.868	13.211	297	62.777
Deduções da Receita	0	0	(1.107)	(1.230)	0	0	0	0	0	(2.337)
Receitas Correntes a Classificar	0	0	0	0	0	0	0	0	0	0
RECEITAS DE CAPITAL	497	22.489	1.200.134	2.895	486	1.955	3.296	50	137	1.231.939
Operações de Crédito	0	0	256.075	21	0	1.329	3.020	0	0	260.445
Amortização de Empréstimos	0	0	0	0	0	0	276	0	0	276
Alienação de Bens	497	2.699	944.059	2.726	486	0	0	50	137	950.654
Transferências de Capital	0	19.790	0	148	0	0	0	0	0	19.938
Outras Receitas de Capital	0	0	0	0	0	626	0	0	0	626
TRANSFERÊNCIAS RECEBIDAS	1.935	306.095	1.353.270	1.359.864	24.753	216.490	476.224	2.219.746	58.421	6.016.798
Transferências Orçamentárias	1.935	305.542	495.074	1.357.579	24.753	216.490	476.224	1.661.050	58.421	4.597.068
Transferências Extra-Orçamentárias	0	553	858.196	2.285	0	0	0	558.696	0	1.419.730
Correspondência de Débitos	0	0	0	0	0	0	0	0	0	0
ING. EXTRA-ORÇAMENTÁRIOS	1.291	645.607	397.518	196.732	22.565	99.191	113.319	342.226	15.327	1.833.776
Valores em Circulação	0	192.279	214.097	90.439	11.679	35.135	52.535	176.996	8.815	781.975
Valores Pendentes a Curto Prazo	1.285	7.396	7	3.521	482	82	23.821	9	3.078	39.681
Valores a Classificar	0	0	563	0	0	0	0	0	0	563
Depósitos	0	182	18.026	7.683	30	2.369	1	28	2.145	30.464
Obrigações em Circulação	0	199.033	18.309	37.190	10.309	34.833	35.773	162.261	1.106	498.814
Ajustes de Direitos e Obrigações	6	246.717	146.516	57.899	65	26.772	1.189	2.932	183	482.279
Outros Ingressos	0	0	0	0	0	0	0	0	0	0
DISP. DO PER. ANTERIOR	399	2.579	56.911	3.801	174	1.770	42.035	319.740	2.998	430.407
Conta Única do Tesouro Nacional	399	0	0	65	0	0	25.111	2.301	171	28.047
Aplicações Financeiras	0	2.109	24.303	1.826	0	1.662	0	316.016	2.827	348.743
Outras Disponibilidades	0	470	32.608	1.910	174	108	16.924	1.423	0	53.617
T O T A L	4.187	981.622	3.074.539	1.601.626	48.061	336.905	639.047	3.443.824	96.119	10.225.930
DISPÊNDIOS	CODEBAR	CODEVASF	CONAB	EMBRAPA	GEIPOT	HCPA	FINEP	SERPRO	RADIOBRÁS	TOTAL
DISPÊNDIOS ORÇAMENTÁRIOS	1.959	434.496	2.082.343	1.400.034	25.411	234.247	486.060	2.666.919	75.533	7.407.002
DESPESAS CORRENTES	661	151.807	331.978	641.151	24.929	228.117	291.243	745.541	70.600	2.486.027
Aplicação Direta e Transf. Intergov.	661	151.807	331.978	641.151	24.929	228.117	291.243	745.541	70.600	2.486.027
Pessoal e Encargos Sociais	459	75.018	234.049	491.014	22.812	150.496	0	458.509	46.370	1.478.727
Juros e Encargos da Dívida	0	15.232	41	17.961	0	329	44.971	0	0	78.534
Outras Despesas Correntes	202	61.557	97.888	132.176	2.117	77.292	246.272	287.032	24.230	928.766
DESPESAS DE CAPITAL	13	182.755	693.534	60.470	0	6.048	91.620	45.896	1.855	1.082.191
Aplicação Direta e Transf. Intergov.	13	182.755	693.534	60.470	0	6.048	91.620	45.896	1.855	1.082.191
Investimentos	13	141.231	3.176	17.130	0	4.575	7.069	45.896	1.855	220.945
Inversões Financeiras	0	0	217.072	0	0	0	0	0	0	217.072
Amortiz./Refinanc. da Dívida	0	41.524	473.286	43.340	0	1.473	84.551	0	0	644.174
Outras Despesas de Capital	0	0	0	0	0	0	0	0	0	0
TRANSFERÊNCIAS CONCEDIDAS	1.285	99.934	1.056.831	698.413	482	82	103.197	1.875.482	3.078	3.838.784
Transferências Orçamentárias	1.285	99.381	198.635	696.129	482	82	103.197	1.316.786	3.078	2.419.055
Transf. Extra-Orçamentárias	0	553	858.196	2.284	0	0	0	558.696	0	1.419.729
Correspondência de Créditos	0	0	0	0	0	0	0	0	0	0
DISP. EXTRA-ORÇAMENTÁRIOS	2.228	545.880	903.633	197.975	21.982	99.495	148.110	410.619	18.106	2.348.028
Valores em Circulação	498	202.745	586.031	68.389	1.181	36.149	59.282	185.825	9.949	1.150.049
Valores Pendentes a Curto Prazo	1.730	5.871	9.049	3.952	0	53	19.299	0	2.837	42.791
Valores a Classificar	0	0	237	0	0	0	0	0	0	237
Depósitos	0	2.168	18.878	2.655	3	216	0	24	1.343	25.287
Obrigações em Circulação	0	187.413	24.444	62.813	11.036	34.977	68.800	123.601	2.234	515.318
Despesas Extra-Orçamentárias	0	0	0	0	0	0	0	0	0	0
Ajustes de Direitos e Obrigações	0	147.683	264.994	60.166	9.762	28.100	729	101.169	1.743	614.346
DISP. P/ PERÍODO SEGUINTE	0	1.246	88.563	3.617	668	3.163	4.877	366.286	2.480	470.900
Conta Única do Tesouro Nacional	0	0	0	0	0	0	0	0	0	0
Aplicações Financeiras	0	283	42.247	3.139	0	1.476	0	366.265	2.480	415.890
Outras Disponibilidades	0	963	46.316	478	668	1.687	4.877	21	0	55.010
T O T A L	4.187	981.622	3.074.539	1.601.626	48.061	336.905	639.047	3.443.824	96.119	10.225.930

FONTE: SIAFI - STN/CCONT/GEINC

Nota: Estão incluídas apenas as empresas que integram o SIAFI na modalidade total.



GRÁFICO 11 - BALANÇO FINANCEIRO DAS EMPRESAS PÚBLICAS
ORÇAMENTOS FISCAL E DA SEGURIDADE SOCIAL
JANEIRO A DEZEMBRO DE 2002



Fonte: STN/CCONT/GEINC

TABELA 7 - BALANÇO PATRIMONIAL DAS EMPRESAS PÚBLICAS
ORÇAMENTOS FISCAL E DA SEGURIDADE SOCIAL
JANEIRO A DEZEMBRO DE 2002

R\$ milhares

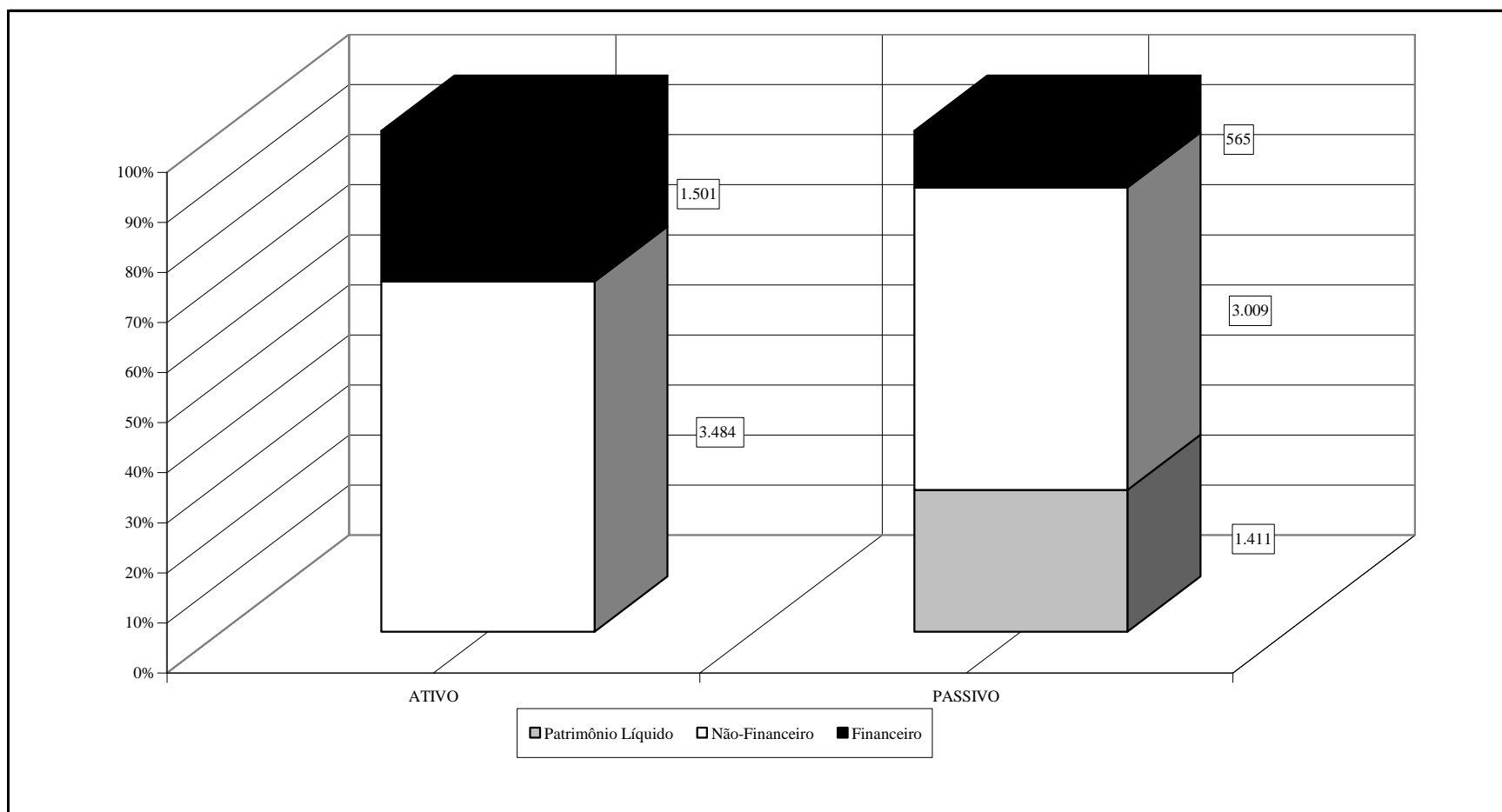
A T I V O	CODEBAR	CODEVASF	CONAB	EMBRAPA	GEIPOT	HCPA	FINEP	SERPRO	RADIOBRÁS	TOTAL
ATIVO FINANCEIRO	498	203.873	669.963	60.353	1.368	36.950	64.158	452.635	11.672	1.501.470
DISPONÍVEL	0	1.246	88.564	3.617	668	3.163	4.877	366.286	2.480	470.901
CRÉD. EM CIRCULAÇÃO	498	202.627	581.399	56.736	700	33.787	59.281	86.349	9.192	1.030.569
ATIVO NÃO-FINANCEIRO	19.521	169.481	772.623	694.170	14.436	289.465	1.063.223	426.295	34.358	3.483.572
REALIZ. A CURTO PRAZO	2.650	38.856	448.668	32.426	1.477	25.275	110.175	147.941	2.612	810.080
VAL. PEND. A C. PRAZO	0	4.677	695	1.304	0	1.427	561	1	452	9.117
REALIZ. A LONGO PRAZO	97	94.925	53.051	300.518	4.742	4.976	952.148	96.624	8.987	1.516.068
PERMANENTE	16.774	31.023	270.209	359.922	8.217	257.787	339	181.729	22.307	1.148.307
Investimentos	9	3.974	103.609	4.455	24	0	0	9.894	62	122.027
Imobilizado	16.844	27.049	166.600	355.202	8.193	257.787	329	171.262	21.750	1.025.016
Diferido	(79)	0	0	265	0	0	10	573	495	1.264
ATIVO REAL	20.019	373.354	1.442.586	754.523	15.804	326.415	1.127.381	878.930	46.030	4.985.042
TOTAL	20.019	373.354	1.442.586	754.523	15.804	326.415	1.127.381	878.930	46.030	4.985.042
P A S S I V O	CODEBAR	CODEVASF	CONAB	EMBRAPA	GEIPOT	HCPA	FINEP	SERPRO	RADIOBRÁS	TOTAL
PASSIVO FINANCEIRO	1.285	198.895	41.489	50.333	1.040	37.093	58.931	168.788	7.194	565.048
DEPÓSITOS	1	4.266	22.622	12.646	32	2.614	1	6.518	3.010	51.710
OBRIG. EM CIRCULAÇÃO	0	193.104	18.860	37.190	526	34.397	35.108	162.261	1.106	482.552
VAL. PEND. A C. PRAZO	1.284	1.525	7	497	482	82	23.822	9	3.078	30.786
EXIGÍVEL A L. PRAZO	0	0	0	0	0	0	0	0	0	0
PASS. NÃO-FINANCEIRO	1.717	115.480	1.029.153	381.246	57.381	3.879	1.054.056	351.035	14.961	3.008.908
OBRIG. EM CIRCULAÇÃO	0	9.833	1.027.652	80	873	2.573	109.356	16.027	14.233	1.180.627
VAL. PEND. A C. PRAZO	0	4.677	0	1.305	0	0	0	0	0	5.982
EXIGÍVEL A L. PRAZO	1.717	100.970	1.501	379.861	56.508	1.306	944.700	335.008	728	1.822.299
PASSIVO REAL	3.002	314.375	1.070.642	431.579	58.421	40.972	1.112.987	519.823	22.155	3.573.956
PATRIMÔNIO LÍQUIDO	17.017	58.979	371.944	322.944	(42.617)	285.443	14.394	359.107	23.875	1.411.086
PATRIMÔNIO/CAPITAL	6.727	40.129	223.181	62.000	8.784	278.484	3.182	130.737	56.922	810.146
RESERVAS	10.974	18.355	34.900	301.451	4.294	0	0	75.433	8	445.415
RESULTADO ACUMULADO	(757)	386	85.108	0	(75.466)	0	13.749	109.804	(37.159)	95.665
AJUSTES PATR./CAPITAL	0	0	0	0	0	0	0	0	0	0
RESULTADO DO PERÍODO	73	109	28.755	(40.507)	19.771	6.959	(2.537)	43.133	4.104	59.860
TOTAL	20.019	373.354	1.442.586	754.523	15.804	326.415	1.127.381	878.930	46.030	4.985.042

FONTE: SIAFI - STN/CCONT/GEINC

Nota: Estão incluídas apenas as empresas que integram o SIAFI na modalidade total.

GRÁFICO 12 - BALANÇO PATRIMONIAL DAS EMPRESAS PÚBLICAS
ORÇAMENTOS FISCAL E DA SEGURIDADE SOCIAL
JANEIRO A DEZEMBRO DE 2002

R\$ milhões



FONTE: SIAFI - STN/CCONT/GEINC

Notas:

a) Excluídos os Grupos do Ativo e Passivo Compensado.

b) Do total do Ativo Não-Financeiro, R\$ 1.148 milhões referem-se ao Ativo Permanente.

TABELA 8 - DEMONSTRATIVO DAS RECEITAS E DESPESAS DE REFINANCIAMENTO DA DÍVIDA PÚBLICA
 ORÇAMENTOS FISCAL E DA SEGURIDADE SOCIAL
 JANEIRO A DEZEMBRO DE 2002

R\$ milhares

RECEITAS	PREVISÃO INICIAL	PREVISÃO P/O EXERCÍCIO	RECEITAS REALIZADAS	%	SALDO
	A	B	C	C/B	
OPERAÇÕES DE CRÉDITO (A)	285.825.432	300.667.717	285.579.835	95,0	15.087.882
REFINANCIAMENTO DA DÍVIDA PÚBLICA MOBILIÁRIA FEDERAL (B)	220.467.694	241.187.246	240.411.930	99,7	775.316
Participação Percentual (B/A)	77,1	80,2	84,2	-	5,1

R\$ milhares

DESPESAS	DOTAÇÃO INICIAL	DOTAÇÃO P/O EXERCÍCIO	DESPESAS		%	SALDO
			EMPENHADAS	LIQUIDADAS		
	A	B	C	D	D/B	
AMORTIZAÇÃO DA DÍVIDA (A)	277.697.976	310.739.185	304.792.393	304.792.342	98,1	5.946.843
REFINANCIAMENTO DA DÍVIDA MOBILIÁRIA	233.052.414	233.052.414	228.954.697	228.954.697	98,2	4.097.717
Refinanciamento da Dívida Interna	229.381.658	229.381.658	226.825.876	226.825.876	98,9	2.555.782
Refinanciamento da Dívida Externa	3.670.756	3.670.756	2.128.821	2.128.821	58,0	1.541.935
REFINANCIAMENTO DA DÍVIDA CONTRATUAL	7.652.634	7.652.634	6.876.418	6.876.367	89,9	776.267
Serviços da Dívida Interna	82.317	82.317	74.019	74.019	89,9	8.298
Serviços da Dívida Externa	4.389.262	4.389.262	3.781.337	3.781.286	86,1	607.976
Refinanciamento da Dívida Externa	3.181.055	3.181.055	3.021.062	3.021.062	95,0	159.993
T O T A L (B)	240.705.048	240.705.048	235.831.115	235.831.064	98,0	4.873.984
Participação Percentual (B/A)	86,7	77,5	77,4	77,4	-	82,0

FONTE: SIAFI - STN/CCONT/GEINC

TABELA 9 - DEMONSTRATIVO DAS RECEITAS E DESPESAS DA UNIÃO
ORÇAMENTOS FISCAL E DA SEGURIDADE SOCIAL
JANEIRO A DEZEMBRO DE 2002/BIMESTRE NOVEMBRO-DEZEMBRO

LRF, Art. 52, inciso I, alíneas "a" e "b" do inciso II e §1º

R\$ Milhares

RECEITAS	PREVISÃO INICIAL	PREVISÃO ATUALIZADA (a)	RECEITAS REALIZADAS				SALDO A REALIZAR (a-c)
			No Bimestre (b)	% (b/a)	Jan a Dez/2002 (c)	% (c/a)	
RECEITAS CORRENTES	337.911.227	348.132.578	64.901.845	18,64	343.074.988	98,55	5.057.590
Receita Tributária	108.630.730	109.893.030	18.310.974	16,66	107.897.036	98,18	1.995.994
Receita de Contribuições	188.111.990	197.041.222	38.200.312	19,39	193.567.407	98,24	3.473.815
Receita Patrimonial	11.692.046	10.764.578	2.582.651	23,99	9.799.631	91,04	964.947
Receita Agropecuária	24.083	34.435	13.465	39,10	30.263	87,88	4.172
Receita Industrial	368.331	372.279	77.543	20,83	342.750	92,07	29.529
Receita de Serviços	16.495.677	16.772.739	2.765.981	16,49	17.161.059	102,32	(388.320)
Transferências Correntes	254.950	340.055	34.122	10,03	188.510	55,44	151.545
Outras Receitas Correntes	12.333.420	12.914.240	2.916.795	22,59	14.088.332	109,09	(1.174.092)
RECEITAS DE CAPITAL	92.030.687	119.609.484	31.568.472	26,39	138.435.692	115,74	(18.826.208)
Operações de Crédito¹	65.357.738	59.480.471	2.625.651	4,41	45.167.905	75,94	14.312.566
Alienação de Bens	4.348.280	3.917.169	398.354	10,17	3.468.110	88,54	449.059
Amortizações de Empréstimos	9.430.387	10.616.778	2.294.264	21,61	11.643.389	109,67	(1.026.611)
Transferências de Capital	63.569	67.533	6.051	8,96	31.122	46,08	36.411
Outras Receitas de Capital	12.830.713	45.527.533	26.244.151	57,64	78.125.166	171,60	(32.597.633)
SUBTOTAL DAS RECEITAS (I)	429.941.914	467.742.062	96.470.316	20,62	481.510.680	102,94	(13.768.618)
DÉFICIT (II)	-	-	-	-	-	-	-
TOTAL (I + II)	429.941.914	467.742.062	96.470.316	20,62	481.510.680	102,94	(13.768.618)

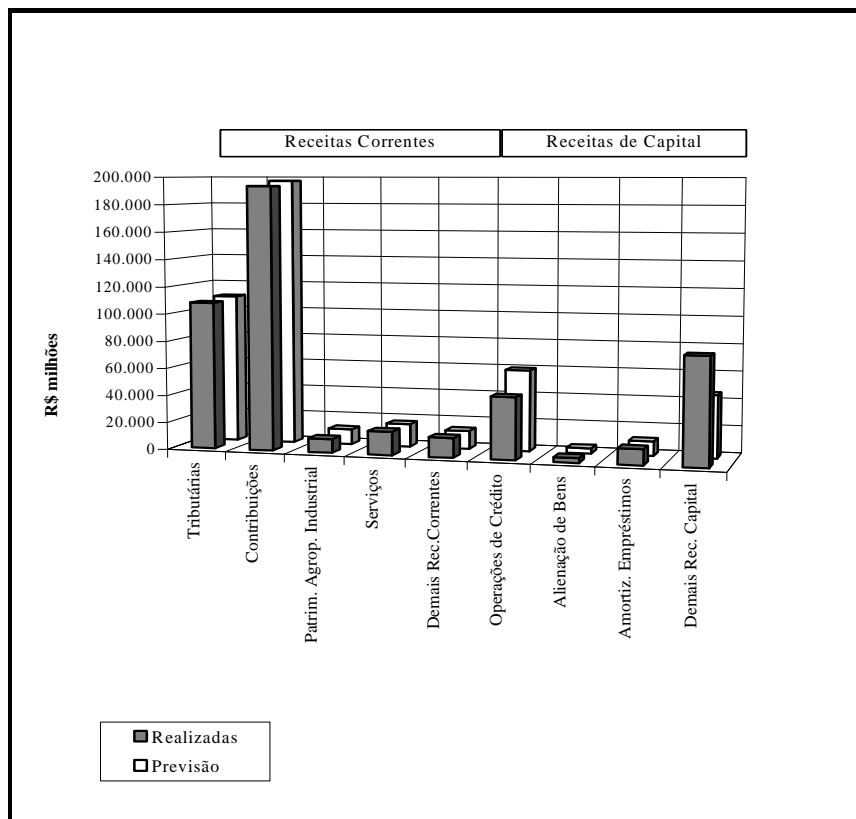
DESPESAS	DOTAÇÃO INICIAL	DOTAÇÃO ATUALIZADA (a)	DESPESAS LIQUIDADAS				SALDO (b-c)
			No Bimestre (b)	% (b/a)	Jan a Dez/2002 (c)	% (c/b)	
DESPESAS CORRENTES	331.304.454	350.237.275	77.624.542	22,16	339.072.729	96,81	11.164.546
Pessoal e Encargos Sociais	68.497.812	75.322.144	17.407.221	23,11	75.029.037	99,61	293.107
Juros e Encargos da Dívida	58.452.149	58.637.651	7.173.144	12,23	55.260.683	94,24	3.376.968
Outras Despesas Correntes	204.354.493	216.277.480	53.044.177	24,53	208.783.009	96,53	7.494.471
Transferências a Estados, DF e Municípios	70.788.779	74.564.311	17.106.804	22,94	73.565.222	98,66	999.089
Benefícios Previdenciários²	87.022.746	88.288.313	20.935.107	23,71	87.719.620	99,36	568.693
Demais Despesas Correntes	46.542.968	53.424.856	15.002.266	28,08	47.498.167	88,91	5.926.689
DESPESAS DE CAPITAL	71.507.179	113.431.980	38.707.668	102,87	100.024.297	88,18	13.407.683
Investimentos	17.649.510	18.183.858	7.738.697	42,56	10.126.831	55,69	8.057.027
Inversões Financeiras	16.864.741	25.213.985	6.341.265	25,15	20.936.188	83,03	4.277.797
Amortização da Dívida¹	36.992.928	70.034.137	24.627.706	35,17	68.961.278	98,47	1.072.859
RESERVA DE CONTINGÊNCIA	6.892.927	4.555.005	0	0,00	0	0,00	4.555.005
SUBTOTAL DAS DESPESAS (I)	409.704.560	468.224.260	116.332.210	24,85	439.097.026	93,78	29.127.234
SUPERÁVIT (II)	-	-	-	-	42.413.654	-	-
TOTAL (I+II)	409.704.560	468.224.260	116.332.210	24,85	481.510.680	102,84	29.127.234

FONTE: SIAFI - STN/CCONT/GEINC

¹ Excetuados os valores referentes ao refinanciamento da Dívida Pública.

² Os Benefícios Previdenciários referem-se ao pagamento de inativos, pensões, outros benefícios previdenciários e sentenças judiciais referentes a esses benefícios.

GRÁFICO 13 - EXECUÇÃO DAS RECEITAS DA UNIÃO
ORÇAMENTOS FISCAL E DA SEGURIDADE SOCIAL
JANEIRO A DEZEMBRO DE 2002/BIMESTRE NOVEMBRO-DEZEMBRO



FONTE: SIAFI - STN/CCONT/GEINC

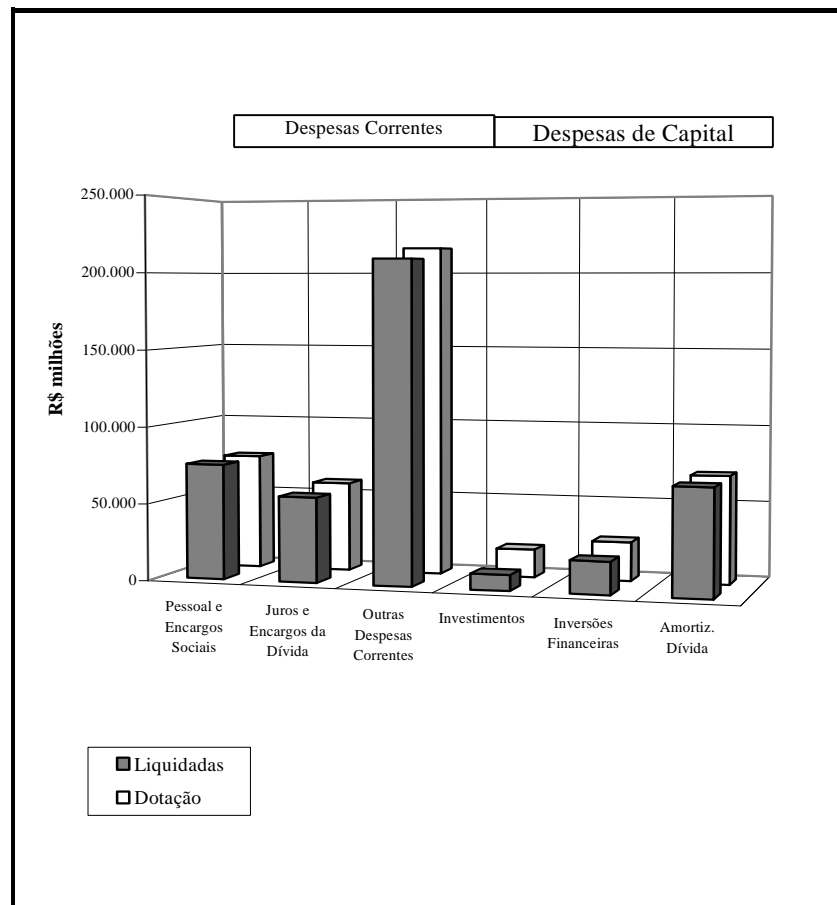
Notas:

a) Nas Receitas de Operações de Crédito não estão incluídos os valores referentes ao refinanciamento da Dívida Pública.

b) Nas Demais Receitas Correntes estão incluídos os valores referentes às Transferências Correntes, Receitas Correntes a Classificar e Outras Receitas Correntes.

c) Nas Demais Receitas de Capital estão incluídos os valores referentes às Transferências de Capital e Outras Receitas de Capital.

GRÁFICO 14 - EXECUÇÃO DAS DESPESAS DA UNIÃO
ORÇAMENTOS FISCAL E DA SEGURIDADE SOCIAL
JANEIRO A DEZEMBRO DE 2002/BIMESTRE NOVEMBRO-DEZEMBRO



FONTE: SIAFI - STN/CCONT/GEINC

Notas: Nas Despesas de Amortização da Dívida não estão incluídos os valores referentes ao refinanciamento da Dívida Pública.



TABELA 10 - DEMONSTRATIVO DAS DESPESAS DA UNIÃO POR PODER E ÓRGÃO
ORÇAMENTOS FISCAL E DA SEGURIDADE SOCIAL
JANEIRO A DEZEMBRO DE 2002

R\$ milhares

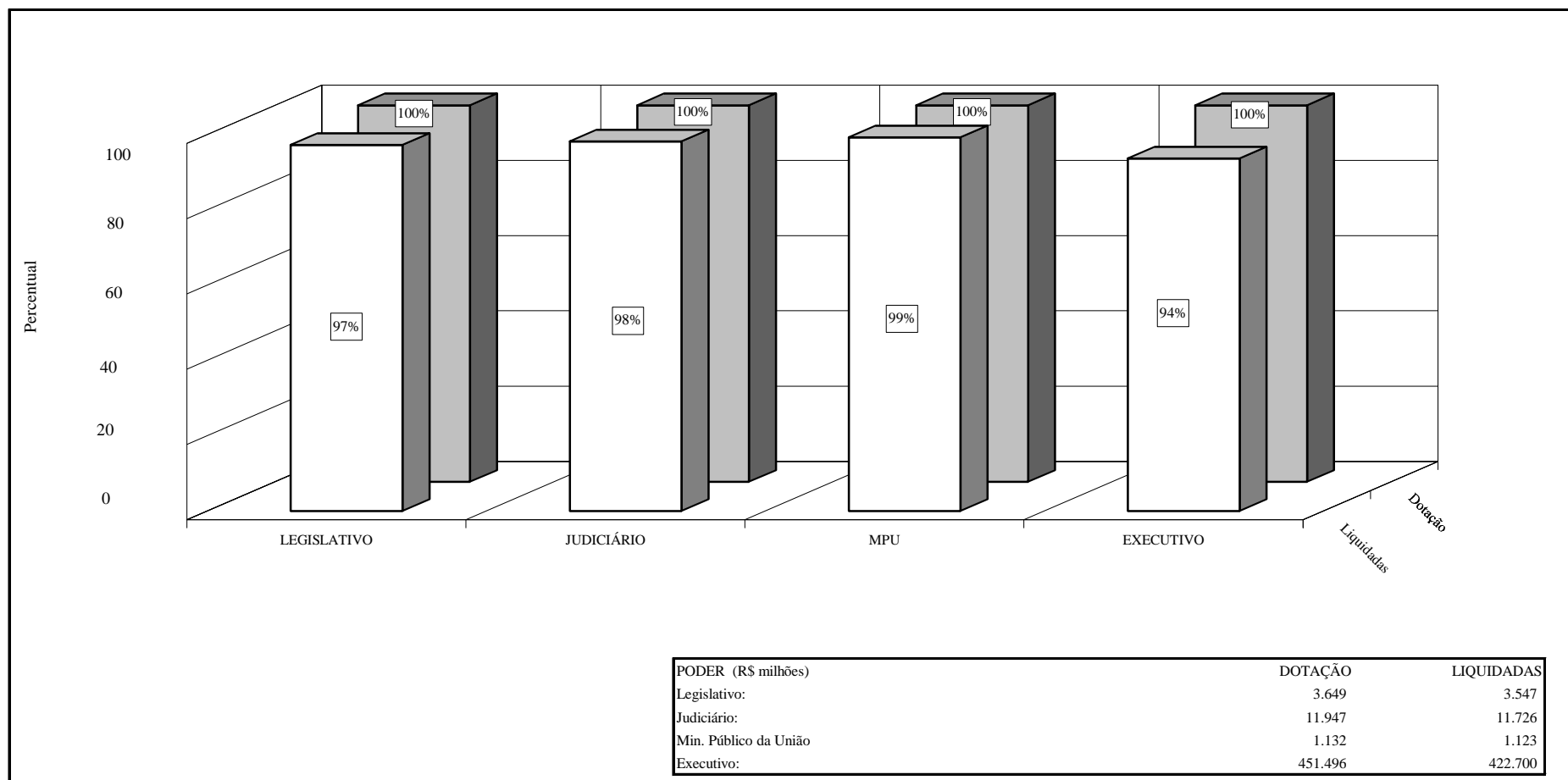
PODER / ÓRGÃO	DOTAÇÃO INICIAL	DOTAÇÃO ATUALIZADA	DESPESA EMPENHADA	DESPESA LIQUIDADADA		%	VALORES PAGOS
	A	B	C	D	%	D/B	E
PODER EXECUTIVO	395.678.462	451.496.409	422.721.186	422.700.346	96,3	93,6	405.241.712
Presidência da República	2.087.763	2.243.744	1.665.988	1.665.988	0,4	74,3	896.425
Gabinete da Presidência da República	1.912.218	2.083.214	1.515.592	1.515.592	0,3	72,8	750.331
Gabinete da Vice-Presidência da República	4.654	4.654	4.147	4.147	0,0	89,1	4.147
Advocacia-Geral da União	170.891	155.876	146.249	146.249	0,0	93,8	141.947
Ministério do Planejamento, Orçamento e Gestão	3.385.358	1.649.711	1.506.171	1.506.171	0,3	91,3	1.405.390
Ministério da Agricultura e do Abastecimento	5.119.988	5.421.282	3.840.003	3.838.286	0,9	70,8	3.652.391
Ministério da Ciência e Tecnologia	2.469.378	2.722.146	1.996.464	1.996.464	0,5	73,3	1.849.103
Ministério da Fazenda	166.746.438	206.567.265	196.177.688	196.177.682	44,7	95,0	189.770.248
Ministério da Educação	19.634.608	20.474.430	19.534.678	19.534.678	4,4	95,4	18.178.955
Ministério do Desenvolvimento, Indústria e Comércio	1.197.960	1.338.906	964.888	945.771	0,2	70,6	868.936
Ministério da Justiça	3.635.537	4.170.088	3.669.057	3.669.057	0,8	88,0	3.315.450
Ministério de Minas e Energia	5.488.162	7.760.659	7.106.071	7.106.071	1,6	91,6	6.964.582
Ministério da Previdência e Assistência Social	95.211.733	100.230.875	99.679.081	99.679.081	22,7	99,4	98.931.810
Ministério das Relações Exteriores	974.082	1.278.100	1.438.745	1.438.745	0,3	112,6	1.432.116
Ministério da Saúde	28.301.503	29.675.667	27.294.214	27.294.214	6,2	92,0	25.094.493
Ministério do Trabalho e Emprego	14.167.030	15.409.874	15.049.575	15.049.575	3,4	97,7	14.696.583
Ministério dos Transportes	8.229.044	10.189.554	7.017.665	7.017.665	1,6	68,9	5.117.569
Ministério das Comunicações	2.792.179	2.843.773	973.828	973.828	0,2	34,2	918.413
Ministério da Cultura	391.277	415.232	276.363	276.363	0,1	66,6	245.368
Ministério do Meio Ambiente	1.568.229	1.625.035	929.085	929.085	0,2	57,2	763.293
Ministério do Desenvolvimento Agrário	2.437.065	2.341.944	1.938.966	1.938.966	0,4	82,8	1.535.571
Ministério do Esporte e Turismo	812.838	799.689	545.740	545.740	0,1	68,2	273.287
Ministério da Defesa	24.455.218	27.253.739	26.458.740	26.458.740	6,0	97,1	25.225.217
Ministério da Integração Nacional	6.573.072	7.084.696	4.658.176	4.658.176	1,1	65,7	4.106.512
PODER LEGISLATIVO	3.330.033	3.648.606	3.547.123	3.547.123	0,8	97,2	3.394.241
Câmara dos Deputados	1.657.150	1.776.411	1.729.695	1.729.695	0,4	97,4	1.674.888
Senado Federal	1.165.265	1.288.596	1.238.116	1.238.116	0,3	96,1	1.198.093
Tribunal de Contas da União	507.618	583.599	579.312	579.312	0,1	99,3	521.260
PODER JUDICIÁRIO	9.776.046	11.947.290	11.726.070	11.726.070	2,7	98,1	11.196.026
Supremo Tribunal Federal	160.009	170.963	158.633	158.633	0,0	92,8	146.776
Superior Tribunal de Justiça	331.993	389.349	384.306	384.306	0,1	98,7	369.516
Justiça Federal	2.765.958	3.801.251	3.685.356	3.685.356	0,8	97,0	3.447.457
Justiça Militar	119.365	147.932	146.953	146.953	0,0	99,3	145.222
Justiça Eleitoral	1.600.540	1.925.838	1.880.541	1.880.541	0,4	97,6	1.779.995
Justiça do Trabalho	4.344.459	4.992.176	4.956.363	4.956.363	1,1	99,3	4.803.471
Justiça do Distrito Federal e Territórios	453.722	519.781	513.918	513.918	0,1	98,9	503.589
MINISTÉRIO PÚBLICO DA UNIÃO	920.019	1.131.955	1.123.487	1.123.487	0,3	99,3	1.096.168
TOTAL	409.704.560	468.224.260	439.117.866	439.097.026	100,0	93,8	420.928.147

FONTE: SIAFI - STN/CCONT/GEINC

Notas: - Excetuados os valores do refinanciamento da Dívida Pública da União.

- Eventual ocorrência de despesa realizada maior que a dotação do respectivo órgão decorre de variação cambial e/ou de descentralização de crédito orçamentário, que é computada na execução (empenho/liquidação), mas não é computada na dotação.

GRÁFICO 15 - RELAÇÃO ENTRE LIQUIDAÇÃO E DOTAÇÃO DAS DESPESAS DA UNIÃO POR PODER E MINISTÉRIO PÚBLICO DA UNIÃO
ORÇAMENTOS FISCAL E DA SEGURIDADE SOCIAL
JANEIRO A DEZEMBRO DE 2002



FONTE: SIAFI - STN/CCONT/GEINC

Nota: Excetuados os valores do refinanciamento da Dívida Pública da União.

TABELA 11 - DEMONSTRATIVO DAS DESPESAS DA UNIÃO POR UNIDADE ORÇAMENTÁRIA
ORÇAMENTOS FISCAL E DA SEGURIDADE SOCIAL
JANEIRO A DEZEMBRO DE 2002

R\$ milhares

UNIDADE ORÇAMENTÁRIA	DOTAÇÃO INICIAL	DOTAÇÃO P/O EXERCÍCIO	DESPESA EMPENHADA	DESPESA LIQUIDADADA		%	VALORES PAGOS
	A	B	C	D	%	D/B	E
Câmara dos Deputados	1.646.865	1.766.126	1.728.653	1.728.653	0,4	97,9	1.673.966
Fundo Rotativo da Câmara dos Deputados	10.285	10.285	1.041	1.041	0,0	10,1	922
Senado Federal	1.002.493	1.120.303	1.083.212	1.083.212	0,2	96,7	1.058.128
Centro de Informática e Proces. de Dados	127.156	132.953	125.329	125.329	0,0	94,3	118.310
Secretaria Espec. de Editoração e Publicação	28.033	27.757	25.460	25.460	0,0	91,7	18.840
Fundo Especial do Senado Federal	556	556	0	0	0,0	0,0	0
Fundo de Informática e Proces. de Dados do Senado Federal	911	911	42	42	0,0	4,6	0
Fundo da Secretaria Especial de Editoração e Publicação	6.117	6.117	4.073	4.073	0,0	66,6	2.815
Tribunal de Contas da União	507.618	583.599	579.312	579.312	0,1	99,3	521.260
Supremo Tribunal Federal	160.009	170.963	158.633	158.633	0,0	92,8	146.776
Superior Tribunal de Justiça	328.808	385.845	380.961	380.961	0,1	98,7	366.263
Precatórios do Superior Tribunal de Justiça	3.185	3.504	3.374	3.374	0,0	0,0	3.274
Justiça Federal de Primeiro Grau	1.567.906	1.961.113	1.921.545	1.921.545	0,4	98,0	1.818.975
Tribunal Regional Federal da 1ª Região	142.449	205.058	199.688	199.688	0,0	97,4	186.012
Tribunal Regional Federal da 2ª Região	114.818	168.998	167.392	167.392	0,0	99,0	158.382
Tribunal Regional Federal da 3ª Região	183.685	338.286	272.912	272.912	0,1	80,7	257.903
Tribunal Regional Federal da 4ª Região	267.411	522.663	518.013	518.013	0,1	99,1	473.693
Tribunal Regional Federal da 5ª Região	112.336	124.189	123.742	123.742	0,0	99,6	115.138
Precatórios dos Trib. Regionais Federais	377.354	480.944	480.944	480.944	0,1	100,0	437.253
Justiça Militar	119.365	147.932	146.844	146.844	0,0	99,3	145.113
Tribunal Superior Eleitoral	425.190	559.566	547.650	547.650	0,1	97,9	494.846
Tribunal Regional Eleitoral do Acre	11.750	13.167	12.914	12.914	0,0	98,1	12.074
Tribunal Regional Eleitoral de Alagoas	21.418	24.913	24.699	24.699	0,0	99,1	24.489
Tribunal Regional Eleitoral do Amazonas	24.736	27.258	27.012	27.012	0,0	99,1	26.167
Tribunal Regional Eleitoral da Bahia	64.339	72.106	68.938	68.938	0,0	95,6	67.944
Tribunal Regional Eleitoral do Ceará	45.602	50.343	49.723	49.723	0,0	98,8	49.368
Tribunal Regional Eleitoral do Distrito Federal	26.591	36.249	36.244	36.244	0,0	100,0	34.707
Tribunal Regional Eleitoral do Espírito Santo	25.257	29.187	26.909	26.909	0,0	92,2	26.640
Tribunal Regional Eleitoral de Goiás	40.330	48.740	46.192	46.192	0,0	94,8	37.624
Tribunal Regional Eleitoral do Maranhão	35.361	38.623	38.386	38.386	0,0	99,4	36.919
Tribunal Regional Eleitoral de Mato Grosso	24.581	27.125	26.829	26.829	0,0	98,9	25.931
Tribunal Regional Eleitoral de Mato G. do Sul	21.513	23.498	23.248	23.248	0,0	98,9	22.631
Tribunal Regional Eleitoral de Minas Gerais	101.167	126.645	125.924	125.924	0,0	99,4	117.770
Tribunal Regional Eleitoral do Pará	34.496	39.247	38.289	38.289	0,0	97,6	36.847
SUBTOTAL	7.609.691	9.274.769	9.014.127	9.014.127	2,1	97,2	8.516.980

FONTE: SIAFI - STN/CCONT/GEINC

Continua (1/11)

TABELA 11 - DEMONSTRATIVO DAS DESPESAS DA UNIÃO POR UNIDADE ORÇAMENTÁRIA
ORÇAMENTOS FISCAL E DA SEGURIDADE SOCIAL
JANEIRO A DEZEMBRO DE 2002

Continuação

R\$ milhares

UNIDADE ORÇAMENTÁRIA	DOTAÇÃO INICIAL	DOTAÇÃO P/O EXERCÍCIO	DESPESA EMPENHADA	DESPESA LIQUIDADADA		%	VALORES PAGOS
	A	B	C	D	%	D/B	E
Tribunal Regional Eleitoral da Paraíba	31.447	36.468	36.054	36.054	0,0	98,9	34.928
Tribunal Regional Eleitoral do Paraná	53.736	61.514	61.396	61.396	0,0	99,8	60.680
Tribunal Regional Eleitoral de Pernambuco	58.615	66.090	62.749	62.749	0,0	94,9	58.947
Tribunal Regional Eleitoral do Piauí	38.468	41.531	41.208	41.208	0,0	99,2	38.301
Tribunal Regional Eleitoral do Rio de Janeiro	118.608	136.274	134.674	134.674	0,0	98,8	132.013
Tribunal Regional Eleitoral do Rio G.do Norte	29.740	32.776	32.640	32.640	0,0	99,6	31.044
Tribunal Regional Eleitoral do Rio G. do Sul	54.006	60.438	60.196	60.196	0,0	99,6	59.618
Tribunal Regional Eleitoral de Rondônia	16.058	18.011	17.766	17.766	0,0	98,6	17.276
Tribunal Regional Eleitoral de Santa Catarina	43.010	49.574	49.465	49.465	0,0	99,8	49.070
Tribunal Regional Eleitoral de São Paulo	128.597	147.116	145.961	145.961	0,0	99,2	140.541
Tribunal Regional Eleitoral de Sergipe	22.432	24.162	24.061	24.061	0,0	99,6	23.926
Tribunal Regional Eleitoral de Tocantins	17.130	20.167	20.050	20.050	0,0	99,4	19.480
Tribunal Regional Eleitoral de Roraima	10.495	12.469	12.133	12.133	0,0	97,3	11.839
Tribunal Regional Eleitoral do Amapá	10.810	11.516	11.408	11.408	0,0	99,1	11.230
Fundo Partidário	65.064	91.064	91.064	91.064	0,0	100,0	90.154
Tribunal Superior do Trabalho	275.995	295.125	278.599	278.599	0,1	94,4	254.235
Tribunal Regional do Trabalho da 1ª Região	455.405	522.912	521.477	521.477	0,1	99,7	506.830
Tribunal Regional do Trabalho da 2ª Região	487.010	572.553	572.219	572.219	0,1	99,9	545.890
Tribunal Regional do Trabalho da 3ª Região	454.883	509.566	509.500	509.500	0,1	100,0	503.343
Tribunal Regional do Trabalho da 4ª Região	305.782	354.178	354.174	354.174	0,1	100,0	351.141
Tribunal Regional do Trabalho da 5ª Região	238.270	297.853	297.284	297.284	0,1	99,8	296.395
Tribunal Regional do Trabalho da 6ª Região	175.153	218.434	217.630	217.630	0,0	99,6	215.324
Tribunal Regional do Trabalho da 7ª Região	97.660	107.964	107.425	107.425	0,0	99,5	98.390
Tribunal Regional do Trabalho da 8ª Região	132.787	151.189	151.142	151.142	0,0	100,0	147.998
Tribunal Regional do Trabalho da 9ª Região	167.313	197.478	197.164	197.164	0,0	99,8	194.446
Tribunal Regional do Trabalho da 10ª Região	145.353	177.453	177.449	177.449	0,0	100,0	174.126
Tribunal Regional do Trabalho da 11ª Região	109.275	128.538	128.525	128.525	0,0	100,0	126.091
Tribunal Regional do Trabalho da 12ª Região	158.663	179.248	178.879	178.879	0,0	99,8	175.093
Tribunal Regional do Trabalho da 13ª Região	99.169	112.261	110.962	110.962	0,0	98,8	108.983
Tribunal Regional do Trabalho da 14ª Região	87.192	96.635	96.112	96.112	0,0	99,5	91.461
Tribunal Regional do Trabalho da 15ª Região	310.613	341.189	341.184	341.184	0,1	100,0	337.356
Tribunal Regional do Trabalho da 16ª Região	37.761	42.843	42.542	42.542	0,0	99,3	41.759
Tribunal Regional do Trabalho da 17ª Região	56.583	64.227	64.226	64.226	0,0	100,0	63.542
Tribunal Regional do Trabalho da 18ª Região	74.420	90.416	90.401	90.401	0,0	100,0	88.952
SUBTOTAL	4.567.503	5.269.232	5.237.719	5.237.719	1,2	99,4	5.100.402

FONTE: SIAFI - STN/CCONT/GEINC

Continua (2/11)

TABELA 11 - DEMONSTRATIVO DAS DESPESAS DA UNIÃO POR UNIDADE ORÇAMENTÁRIA
ORÇAMENTOS FISCAL E DA SEGURIDADE SOCIAL
JANEIRO A DEZEMBRO DE 2002

Continuação

R\$ milhares

UNIDADE ORÇAMENTÁRIA	DOTAÇÃO INICIAL	DOTAÇÃO P/O EXERCÍCIO	DESPESA EMPENHADA	DESPESA LIQUIDADA		%	VALORES PAGOS
	A	B	C	D	%	D/B	E
Tribunal Regional do Trabalho da 19ª Região	46.820	53.217	53.144	53.144	0,0	99,9	51.605
Tribunal Regional do Trabalho da 20ª Região	45.311	51.003	49.389	49.389	0,0	96,8	49.089
Tribunal Regional do Trabalho da 21ª Região	56.926	65.685	65.466	65.466	0,0	99,7	63.908
Tribunal Regional do Trabalho da 22ª Região	29.074	32.910	32.804	32.804	0,0	99,7	31.983
Tribunal Regional do Trabalho da 23ª Região	56.754	64.137	64.079	64.079	0,0	99,9	60.931
Tribunal Regional do Trabalho da 24ª Região	47.197	54.801	54.232	54.232	0,0	99,0	53.283
Precatórios dos Trib. Reg. do Trabalho	193.088	210.359	200.354	200.354	0,0	95,2	171.315
Tribunal de Justiça do Distrito Federal	452.420	518.504	511.759	511.759	0,1	98,7	501.908
Justiça da Infância e da Juventude	1.302	1.277	1.256	1.256	0,0	98,4	1.131
Gabinete da Presidência da República	169.454	183.292	159.745	159.745	0,0	87,2	143.244
Gabinete da Vice-Presidência da República	4.653	4.653	4.304	4.304	0,0	92,5	4.039
Advocacia-Geral da União	170.891	155.876	146.265	146.265	0,0	93,8	142.113
Secret. de Estado de Desenvolvimento Urbano	1.346.180	1.350.251	783.941	783.941	0,2	58,1	179.407
Agência Brasileira de Inteligência - Abin	107.067	132.178	123.663	123.663	0,0	93,6	120.776
Imprensa Nacional	75.532	86.785	86.169	86.169	0,0	99,3	85.568
Arquivo Nacional	12.357	30.330	29.924	29.924	0,0	98,7	29.650
Agência Nacional do Cinema - ANCINE	0	83.260	5.889	5.889	0,0	7,1	4.901
Inst.Nac.de Tecnologia da Informação-ITI	0	27.490	7.508	7.508	0,0	27,3	7.398
Empresa Brasileira de Comunicação S/A	83.454	78.291	72.456	72.456	0,0	92,5	71.722
Fundo Nacional Antidrogas - Funad	9.378	13.378	10.240	10.240	0,0	76,5	9.344
Fundo de Imprensa Nacional	108.796	97.960	64.324	64.324	0,0	65,7	58.854
Ministério da Agricultura, do Abastecimento e da Reforma Agrária	1.388.609	1.609.785	1.502.390	1.502.390	0,3	93,3	1.346.992
Empresa Brasileira de Pesquisa Agropecuária	598.337	681.137	651.280	649.943	0,1	95,4	639.640
Companhia Nacional de Abastecimento	2.237.636	2.306.754	981.186	981.186	0,2	42,5	971.334
Fundo de Defesa da Economia Cafeeira	895.406	823.606	695.366	695.359	0,2	84,4	695.239
Ministerio da Ciência e Tecnologia	533.510	566.138	496.122	496.122	0,1	87,6	480.659
Conselho Nacional de Desenvolvimento Científico e Tecnológico	616.592	635.022	603.051	603.051	0,1	95,0	544.363
Comissão Nacional de Energia Nuclear - Cnen	238.560	272.227	266.075	266.075	0,1	97,7	259.722
Agência Espacial Brasileira - Aeb	37.360	23.993	23.074	23.074	0,0	96,2	18.246
Indústrias Nucleares do Brasil S/A - Inb	244.229	255.467	214.494	214.494	0,0	84,0	185.076
Nuclebras Equipamentos Pesados S/A - Nuclep	40.578	44.578	41.198	41.198	0,0	92,4	39.799
Fundo Nacional de Desenv.Cient.E Tecnológico	758.549	924.722	331.332	331.332	0,1	35,8	289.981
Ministério da Fazenda	4.780.805	5.223.159	5.099.493	5.099.493	1,2	97,6	4.699.604
Banco Central do Brasil	1.074.529	1.111.040	972.025	972.025	0,2	87,5	10
SUBTOTAL	16.461.354	17.773.265	14.403.997	14.402.653	3,3	81,0	12.012.834

FONTE: SIAFI - STN/CONT/GEINC

Continua (3/11)

TABELA 11 - DEMONSTRATIVO DAS DESPESAS DA UNIÃO POR UNIDADE ORÇAMENTÁRIA
ORÇAMENTOS FISCAL E DA SEGURIDADE SOCIAL
JANEIRO A DEZEMBRO DE 2002

Continuação

R\$ milhares

UNIDADE ORÇAMENTÁRIA	DOTAÇÃO INICIAL	DOTAÇÃO P/O EXERCÍCIO	DESPESA EMPENHADA	DESPESA LIQUIDADADA		%	VALORES PAGOS
	A	B	C	D	%	D/B	E
Comissão de Valores Mobiliários	71.936	79.000	59.232	59.232	0,0	75,0	54.305
Serviço Federal de Processamento de Dados	693.259	824.206	791.444	791.438	0,2	96,0	744.919
Superintendência de Seguros Privados	62.932	62.932	53.592	53.592	0,0	85,2	52.770
Fundo Especial de Desenv. e Aperfeiçoamento das Atividades de Fiscalização	3.959.019	3.959.019	835.025	835.025	0,2	21,1	812.637
Fundo de Compensação e Variações Salariais	1.177.247	1.177.247	1.177.247	1.177.247	0,3	100,0	100.912
Fundo de Estabilidade do Seguro Rural	9.200	25.600	25.600	25.600	0,0	100,0	9.167
Fundo Especial de Treinam. e Desenvolvimento	13.563	22.735	17.494	17.494	0,0	76,9	16.885
Fundo de Garantia a Exportação - Fge	408.111	478.211	58.827	58.827	0,0	12,3	8.171
Ministério da Educação e do Desporto	4.169.001	3.504.523	2.906.624	2.906.624	0,7	82,9	2.438.919
Instituto Nacional de Educação de Surdos	20.197	23.261	23.020	23.020	0,0	99,0	22.681
Instituto Benjamin Constant	15.483	17.318	16.956	16.956	0,0	97,9	16.591
Colégio Pedro II	108.535	138.912	138.714	138.714	0,0	99,9	136.869
Centro Federal de Educação Tecnol.de Alagoas	28.464	31.769	31.591	31.591	0,0	99,4	28.995
Centro Federal de Educação Tecnológica-Am	19.652	22.172	21.472	21.472	0,0	96,8	20.827
Centro Fed. de Educação Tecnológica de Campos	32.949	37.127	36.878	36.878	0,0	99,3	35.468
Escola Técnica Federal do Ceará	23.529	27.396	27.198	27.198	0,0	99,3	27.047
Centro Fed.de Educ. Tecnológica do Espírito Santo	28.499	31.815	28.609	28.609	0,0	89,9	27.012
Centro Fed. de Educação Tecnológica de Goiás	24.966	29.384	29.120	29.120	0,0	99,1	28.692
Escola Técnica Federal de Mato Grosso	17.119	18.600	18.419	18.419	0,0	99,0	18.409
Escola Técnica Federal de Ouro Preto	11.347	13.213	13.150	13.150	0,0	99,5	12.977
Centro Fed. de Educação Tecnológica do Pará	26.007	28.288	26.795	26.795	0,0	94,7	26.475
Centro Fed.de Educação Tecnológica da Paraíba	40.099	44.689	44.211	44.211	0,0	98,9	43.994
Centro Fed.de Educação Tecnológica de Pelotas	25.712	32.534	32.391	32.391	0,0	99,6	32.044
Centro Fed.de Educ. Tecnológica de Pernambuco	34.617	37.263	36.636	36.636	0,0	98,3	36.311
Escola Técnica Federal do Piauí	18.182	20.752	20.122	20.122	0,0	97,0	19.644
Cent.Fed.de Educ.Tecnol.de Química-Nilop./Rj	20.658	23.387	23.163	23.163	0,0	99,0	22.910
Escola Técnica Federal do Rio Grande do Norte	30.106	36.021	35.890	35.890	0,0	99,6	35.660
Escola Técnica Federal de Santa Catarina	27.091	30.971	30.137	30.137	0,0	97,3	29.785
Centro Federal de Educ. Tecnol. de São Paulo	22.786	26.456	26.033	26.033	0,0	98,4	25.618
Escola Técnica Federal de Sergipe	16.459	18.382	18.075	18.075	0,0	98,3	17.347
Escola Técnica Federal de Roraima	8.006	8.902	8.587	8.587	0,0	96,5	8.417
Escola Técnica Federal de Palmas	6.000	4.000	1.750	1.750	0,0	43,8	226
Universidade Federal de Alagoas	123.961	144.228	143.026	143.026	0,0	99,2	139.786
Universidade Federal da Bahia	294.742	341.193	323.826	323.826	0,1	94,9	316.746
SUBTOTAL	11.589.434	11.321.506	7.080.854	7.080.848	1,6	62,5	5.369.216

FONTE: SIAFI - STN/CONT/GEINC

Continua (4/11)

TABELA 11 - DEMONSTRATIVO DAS DESPESAS DA UNIÃO POR UNIDADE ORÇAMENTÁRIA
ORÇAMENTOS FISCAL E DA SEGURIDADE SOCIAL
JANEIRO A DEZEMBRO DE 2002

Continuação

R\$ milhares

UNIDADE ORÇAMENTÁRIA	DOTAÇÃO INICIAL	DOTAÇÃO P/O EXERCÍCIO	DESPESA EMPENHADA	DESPESA LIQUIDADA		%	VALORES PAGOS
	A	B	C	D	%	D/B	E
Universidade Federal do Ceará	253.685	308.705	307.821	307.821	0,1	99,7	304.336
Universidade Federal do Espírito Santo	141.728	157.855	154.191	154.191	0,0	97,7	149.958
Universidade Federal de Goiás	172.223	202.056	201.447	201.447	0,0	99,7	196.550
Universidade Federal Fluminense	345.276	390.940	383.819	383.819	0,1	98,2	380.575
Universidade Federal de Juiz de Fora	117.120	132.954	131.553	131.553	0,0	98,9	129.841
Universidade Federal de Minas Gerais	437.757	496.563	469.131	469.131	0,1	94,5	461.713
Universidade Federal do Pará	212.370	238.787	238.323	238.323	0,1	99,8	233.642
Universidade Federal da Paraíba	371.134	423.443	417.079	417.079	0,1	98,5	414.016
Universidade Federal do Paraná	292.891	324.509	319.439	319.439	0,1	98,4	316.916
Universidade Federal de Pernambuco	260.598	300.064	291.644	291.644	0,1	97,2	287.768
Universidade Federal do Rio Grande do Norte	247.018	312.182	310.656	310.656	0,1	99,5	296.294
Universidade Federal do Rio Grande do Sul	348.381	400.481	390.110	390.110	0,1	97,4	388.018
Universidade Federal do Rio de Janeiro	617.880	774.355	767.802	767.802	0,2	99,2	764.364
Universidade Federal de Santa Catarina	270.936	336.355	327.684	327.684	0,1	97,4	322.076
Universidade Federal de Santa Maria	194.601	240.879	235.277	235.277	0,1	97,7	232.447
Universidade Federal Rural de Pernambuco	74.371	86.660	86.417	86.417	0,0	99,7	85.655
Universidade Federal Rural do Rio de Janeiro	98.925	111.569	109.954	109.954	0,0	98,6	107.239
Universidade Federal de Roraima	18.056	22.317	22.285	22.285	0,0	99,9	20.868
Fundação Universidade Federal do Tocantins	16.000	9.052	5.046	5.046	0,0	55,7	1.417
Faculdade de Ciências Agrárias do Pará	27.758	30.912	30.847	30.847	0,0	99,8	30.439
Faculdade de Medicina do Triângulo Mineiro	53.332	66.551	65.491	65.491	0,0	98,4	64.959
Faculdade de Odontologia de Diamantina	6.579	8.225	7.713	7.713	0,0	93,8	7.576
Centro Fed.de Educ.Tecnol.Celso S.da Fonseca	47.927	54.006	52.436	52.436	0,0	97,1	51.716
Centro Fed.de Educ.Tecnol.de Minas Gerais	45.365	51.377	50.253	50.253	0,0	97,8	49.865
Centro Fed.de Educ.Tecnol.do Paraná	85.258	96.158	85.467	85.467	0,0	88,9	83.849
Escola de Farmácia e Odontologia de Alfenas	16.253	18.507	18.229	18.229	0,0	98,5	17.793
Escola Federal de Engenharia de Itajuba	24.480	28.278	27.954	27.954	0,0	98,9	27.363
Escola Paulista de Medicina	176.947	260.671	170.157	170.157	0,0	65,3	167.076
Escola Superior de Agricultura de Lavras	41.373	46.449	46.370	46.370	0,0	99,8	46.164
Escola Superior de Agricultura de Mossoró	22.445	27.122	27.090	27.090	0,0	99,9	27.002
Centro Federal de Educação Tecnol.do Maranhão	26.362	31.344	31.018	31.018	0,0	99,0	30.279
Fundação Universidade Federal de Rondônia	27.179	30.615	29.504	29.504	0,0	96,4	28.951
Fundação Universidade do Rio de Janeiro	74.829	84.994	78.942	78.942	0,0	92,9	77.102
Fundação Universidade do Amazonas	129.088	143.058	122.219	122.219	0,0	85,4	118.496
SUBTOTAL	5.296.125	6.247.993	6.013.368	6.013.368	1,4	96,2	5.922.323

FONTE: SIAFI - STN/CCONT/GEINC

Continua (5/11)

TABELA 11 - DEMONSTRATIVO DAS DESPESAS DA UNIÃO POR UNIDADE ORÇAMENTÁRIA
ORÇAMENTOS FISCAL E DA SEGURIDADE SOCIAL
JANEIRO A DEZEMBRO DE 2002

Continuação

R\$ milhares

UNIDADE ORÇAMENTÁRIA	DOTAÇÃO INICIAL	DOTAÇÃO P/O EXERCÍCIO	DESPESA EMPENHADA	DESPESA LIQUIDADA		%	VALORES PAGOS
	A	B	C	D	%	D/B	E
Fundação Universidade de Brasília	352.400	398.229	371.869	371.869	0,1	93,4	366.675
Fundação Universidade do Maranhão	123.065	149.298	141.179	141.179	0,0	94,6	135.416
Fundação Universidade do Rio Grande - RS	79.153	106.581	103.725	103.725	0,0	97,3	94.687
Fundação Universidade Federal de Uberlândia	188.555	206.913	202.530	202.530	0,0	97,9	198.836
Fundação Universidade Federal do Acre	48.853	54.742	54.600	54.600	0,0	99,7	52.601
Fundação Universidade Federal de Mato Grosso	141.191	150.670	146.729	146.729	0,0	97,4	145.818
Fundação Universidade Federal de Ouro Preto	49.625	55.072	54.940	54.940	0,0	99,8	54.265
Fundação Universidade Federal de Pelotas	107.103	136.192	133.077	133.077	0,0	97,7	131.408
Fundação Universidade Federal do Piauí	101.145	114.633	114.514	114.514	0,0	99,9	111.943
Fundação Universidade Federal de São Carlos	73.821	83.723	82.938	82.938	0,0	99,1	80.785
Fundação Universidade Federal de Sergipe	80.316	88.999	87.784	87.784	0,0	98,6	86.195
Fundação Universidade Federal de Viçosa	187.216	205.663	203.055	203.055	0,0	98,7	202.112
Fundação Universidade Fed.de Mato Grosso do Sul	130.255	144.246	141.865	141.865	0,0	98,3	140.347
Fund.Fac.Fed.de Ciências Médicas de P.Alegre	12.330	13.696	13.306	13.306	0,0	97,2	12.892
Fundação de Ensino Superior de S.J. Del Rei	19.180	21.677	21.584	21.584	0,0	99,6	21.063
Fundação Universidade Federal do Amapá	11.452	14.690	14.048	14.048	0,0	95,6	13.703
Inep-Inst.Nac.de Estudos e Pesq.Educacionais	138.183	139.542	128.969	128.969	0,0	92,4	125.529
Fund.Coord.de Aperf.de Pessoal Nível Superior	475.062	515.513	520.424	520.424	0,1	101,0	399.354
Fundação Joaquim Nabuco	34.617	39.105	36.852	36.852	0,0	94,2	36.556
Hospital de Clínicas de Porto Alegre	169.014	188.486	168.351	168.351	0,0	89,3	165.911
Fundo Nacional de Desenvolvimento da Educação	3.217.308	3.254.767	2.659.932	2.659.932	0,6	81,7	2.611.845
Centro Federal de Educac.Tecnologica da Bahia	30.222	36.007	35.839	35.839	0,0	99,5	35.380
Escola Agrotécnica Federal de Alegre	7.506	7.998	7.973	7.973	0,0	99,7	7.761
Escola Agrotécnica Federal de Alegrete	3.763	4.247	4.038	4.038	0,0	95,1	3.904
Escola Agrotécnica Federal de Araguatins	3.356	3.784	3.616	3.616	0,0	95,6	3.440
Escola Agrotécnica Federal de Bambui	6.584	7.335	7.267	7.267	0,0	99,1	7.159
Escola Agrotécnica Federal de Barbacena	10.634	12.158	12.145	12.145	0,0	99,9	11.965
Escola Agrotécnica Federal de Barreiros	5.762	6.355	6.249	6.249	0,0	98,3	6.228
Escola Agrotécnica Federal de Belo Jardim	5.088	5.959	5.679	5.679	0,0	95,3	5.604
Escola Agrotécnica Federal Presidente Juscelino Kubitschek	5.885	6.973	6.674	6.674	0,0	95,7	6.469
Escola Agrotécnica Federal de Cáceres	3.625	4.163	4.055	4.055	0,0	97,4	4.016
Escola Agrotécnica Federal de Castanhal	5.872	6.399	5.633	5.633	0,0	88,0	5.532
Escola Agrotécnica Federal de Catu	4.898	5.754	5.725	5.725	0,0	99,5	5.434
Escola Agrotécnica Federal de Colatina	6.003	6.686	6.635	6.635	0,0	99,2	6.469
SUBTOTAL	5.839.042	6.196.255	5.513.799	5.513.799	1,3	89,0	5.297.302

FONTE: SIAFI - STN/CONT/GEINC

Continua (6/11)

TABELA 11 - DEMONSTRATIVO DAS DESPESAS DA UNIÃO POR UNIDADE ORÇAMENTÁRIA
ORÇAMENTOS FISCAL E DA SEGURIDADE SOCIAL
JANEIRO A DEZEMBRO DE 2002

Continuação

R\$ milhares

UNIDADE ORÇAMENTÁRIA	DOTAÇÃO INICIAL	DOTAÇÃO P/O EXERCÍCIO	DESPESA EMPENHADA	DESPESA LIQUIDADA		%	VALORES PAGOS
	A	B	C	D	%	D/B	E
Escola Agrotécnica Federal de Concórdia	4.197	5.073	4.983	4.983	0,0	98,2	4.696
Escola Agrotécnica Federal de Crato	5.564	6.182	6.147	6.147	0,0	99,4	6.081
Escola Agrotécnica Federal de Cuiabá	5.157	6.137	6.040	6.040	0,0	98,4	5.887
Escola Agrotécnica Federal de Iguatu	5.670	8.510	8.440	8.440	0,0	99,2	8.347
Escola Agrotécnica Federal de Inconfidentes	6.528	7.578	7.488	7.488	0,0	98,8	7.352
Escola Agrotécnica Federal de Januária	5.045	5.696	5.569	5.569	0,0	97,8	5.487
Escola Agrotécnica Federal de Machado	6.715	7.809	7.724	7.724	0,0	98,9	7.410
Escola Agrotécnica Federal de Manaus	5.763	6.347	5.790	5.790	0,0	91,2	5.536
Escola Agrotécnica Federal de Muzambinho	6.677	7.711	7.595	7.595	0,0	98,5	7.383
Centro Federal de Educação Tecnológica de Petrolina	5.026	9.806	8.017	8.017	0,0	81,8	7.817
Escola Agrotécnica Federal de Rio Pomba	6.838	7.809	7.666	7.666	0,0	98,2	7.506
Escola Agrotécnica Federal de Rio Verde	5.166	6.083	5.936	5.936	0,0	97,6	5.842
Escola Agrotécnica Federal de Salinas	5.005	5.900	5.889	5.889	0,0	99,8	5.747
Escola Agrotécnica Federal de Santa Teresa	7.477	8.799	8.778	8.778	0,0	99,8	8.672
Escola Agrotécnica Federal de São Cristóvão	64.060	64.883	64.835	64.835	0,0	99,9	64.592
Escola Agrotécnica Federal de São João Evangelista	4.964	5.521	5.485	5.485	0,0	99,3	5.436
Escola Agrotécnica Federal de São Luís	5.151	5.815	5.628	5.628	0,0	96,8	5.431
Escola Agrotécnica Federal de São Vicente do Sul	4.720	5.517	5.495	5.495	0,0	99,6	5.189
Escola Agrotécnica Federal de Satuba	6.637	7.890	7.861	7.861	0,0	99,6	7.748
Escola Agrotécnica Federal de Sertão	5.120	5.733	5.634	5.634	0,0	98,3	5.560
Escola Agrotécnica Federal de Sousa	4.140	4.731	4.716	4.716	0,0	99,7	4.568
Escola Agrotécnica Federal de Uberaba	7.042	9.004	8.673	8.673	0,0	96,3	8.011
Escola Agrotécnica Federal de Uberlândia	5.654	6.759	6.690	6.690	0,0	99,0	6.207
Escola Agrotécnica Federal de Urutai	5.770	6.698	6.601	6.601	0,0	98,6	6.371
Escola Agrotécnica Federal de V.de S.Antão	5.491	6.195	6.124	6.124	0,0	98,9	6.048
Escola Agrotécnica Federal de S.G.Cachoeira	2.678	2.693	2.635	2.635	0,0	97,8	2.515
Escola Agrotécnica Federal de Sombrio	4.219	4.820	4.736	4.736	0,0	98,3	4.518
Escola Agrotécnica Federal de Ceres	2.972	3.531	3.242	3.242	0,0	91,8	3.019
Escola Agrotécnica Federal de Colorado do Oeste	3.280	3.669	3.593	3.593	0,0	97,9	3.449
Escola Agrotécnica Federal de Codó	2.257	2.523	2.494	2.494	0,0	98,9	2.360
Escola Agrotécnica Federal de Guanambi	2.622	2.917	2.826	2.826	0,0	96,9	2.773
Escola Agrotécnica Federal de Rio do Sul	3.915	4.734	4.700	4.700	0,0	99,3	4.513
Escola Agrotécnica Federal de Santa Inês	2.191	2.480	2.372	2.372	0,0	95,6	2.320
Escola Agrotécnica Fed. de Senhor do Bomfim	1.884	2.400	2.274	2.274	0,0	94,8	2.258
SUBTOTAL	225.595	257.953	252.676	252.676	0,1	98,0	246.649

FONTE: SIAFI - STN/CONT/GEINC

Continua (7/11)

TABELA 11 - DEMONSTRATIVO DAS DESPESAS DA UNIÃO POR UNIDADE ORÇAMENTÁRIA
ORÇAMENTOS FISCAL E DA SEGURIDADE SOCIAL
JANEIRO A DEZEMBRO DE 2002

Continuação

R\$ milhares

UNIDADE ORÇAMENTÁRIA	DOTAÇÃO INICIAL	DOTAÇÃO P/O EXERCÍCIO	DESPESA EMPENHADA	DESPESA LIQUIDADA		%	VALORES PAGOS
	A	B	C	D	%	D/B	E
Fundo de Financ.ao Estudante do Ens.Superior	624.018	624.018	607.149	607.149	0,1	97,3	515.083
Ministério do Desenvolvimento, Indústria e Comércio	100.909	113.870	99.616	99.616	0,0	87,5	94.070
Instituto Nacional de Metrologia, Normalização e Qualidade Industrial	181.418	226.108	207.305	207.305	0,0	91,7	202.280
Instituto Nacional da Propriedade Industrial	81.032	87.110	78.892	78.892	0,0	90,6	69.186
Superintendência da Zona Franca de Manaus	203.240	203.240	130.820	111.703	0,0	55,0	79.466
Fundo Nacional de Desenvolvimento	561.073	638.290	393.702	393.702	0,1	61,7	393.702
Fundo de Gar. p/ Promoção da Competitividade-Fgpc	70.287	70.287	34.386	34.386	0,0	48,9	21.961
Ministério da Justiça	330.565	327.685	236.092	236.092	0,1	72,0	220.592
Departamento de Polícia Rodoviária Federal	946.765	1.041.665	1.012.832	1.012.832	0,2	97,2	984.852
Departamento de Polícia Federal	1.296.233	1.525.642	1.497.096	1.497.096	0,3	98,1	1.363.970
Fundação Nacional do Índio	192.420	206.249	191.593	191.593	0,0	92,9	182.789
Conselho Administrativo de Defesa Econômica	13.986	15.683	7.888	7.888	0,0	50,3	7.728
Fundo de Defesa dos Direitos Difusos	8.336	8.336	1.886	1.886	0,0	22,6	1.832
Fundo Penitenciário Nacional - Funpen	208.585	308.758	132.625	132.625	0,0	43,0	75.073
Fundo Nacional para a Criança e o Adolescente - Fnca	4.181	5.115	4.073	4.073	0,0	79,6	4.073
Fundo p/ Apar. e Operac. Atividade-Fim da Polícia Federal	212.938	282.140	210.024	210.024	0,0	74,4	168.163
Fundo Nac.de Segurança e Educação do Trânsito	82.888	82.888	42.566	42.566	0,0	51,4	38.603
Fundo Nacional de Segurança Pública - Fnsf	338.640	365.927	328.860	328.860	0,1	89,9	264.134
Ministério de Minas e Energia	346.656	1.781.713	1.202.686	1.202.686	0,3	67,5	1.178.793
Companhia de Pesquisa de Recursos Minerais	115.380	133.532	115.495	115.495	0,0	86,5	112.775
Departamento Nacional de Produção Mineral	59.967	69.797	61.909	61.909	0,0	88,7	58.606
Agência Nacional do Petróleo - ANP	871.433	847.530	222.645	222.645	0,1	26,3	216.458
Agência Nacional de Energia Elétrica - Aneel	174.948	180.806	151.202	151.202	0,0	83,6	125.913
Ministério da Previdência Social	163.985	171.055	164.439	164.439	0,0	96,1	158.414
Instituto Nacional do Seguro Social	5.412.893	6.380.254	6.364.642	6.364.642	1,4	99,8	6.041.982
Fundo Nacional de Assistência Social	4.648.867	4.839.899	4.772.950	4.772.950	1,1	98,6	4.477.963
Fundo do Regime Geral de Previdência Social	84.985.989	88.839.668	88.271.125	88.271.125	20,1	99,4	88.189.638
Ministério Público Federal	514.386	639.181	634.251	634.251	0,1	99,2	612.034
Ministério Público Militar	44.444	57.244	56.919	56.919	0,0	99,4	56.579
Ministério Público do Dist.Federal e dos Territórios	128.686	147.175	145.173	145.173	0,0	98,6	143.028
Ministério Público do Trabalho	229.519	285.370	284.439	284.439	0,1	99,7	282.189
Escola Superior do Ministério Público da União	2.986	2.986	2.815	2.815	0,0	94,3	2.417
Ministério das Relações Exteriores	971.550	1.275.434	1.434.809	1.434.809	0,3	112,5	1.423.912
Fundação Alexandre de Gusmão	2.531	2.666	2.530	2.530	0,0	94,9	2.473
SUBTOTAL	104.131.734	111.787.321	109.105.434	109.086.317	24,8	97,6	107.770.731

FONTE: SIAFI - STN/CONT/GEINC

Continua (8/11)

TABELA 11 - DEMONSTRATIVO DAS DESPESAS DA UNIÃO POR UNIDADE ORÇAMENTÁRIA
ORÇAMENTOS FISCAL E DA SEGURIDADE SOCIAL
JANEIRO A DEZEMBRO DE 2002

Continuação

R\$ milhares

UNIDADE ORÇAMENTÁRIA	DOTAÇÃO INICIAL	DOTAÇÃO P/O EXERCÍCIO	DESPESA EMPENHADA	DESPESA LIQUIDADADA		%	VALORES PAGOS
	A	B	C	D	%	D/B	E
Fundação Oswaldo Cruz	376.020	416.097	390.984	390.984	0,1	94,0	380.955
Fundação Nacional de Saúde	3.602.532	3.850.952	3.189.266	3.189.266	0,7	82,8	2.244.575
Agência Nacional de Vigilância Sanitária	174.852	210.195	193.021	193.021	0,0	91,8	178.238
Agência Nacional de Saúde Suplementar	67.847	74.695	61.105	61.105	0,0	81,8	57.341
Fundo Nacional de Saúde	24.080.251	25.123.729	24.209.009	24.209.009	5,5	96,4	22.916.904
Ministério do Trabalho	2.918.674	2.982.702	2.960.772	2.960.772	0,7	99,3	2.705.749
Fund.Jorge Duprat Fig.de Seg.E Med.do Trab.	53.863	60.995	56.926	56.926	0,0	93,3	55.798
Fundo de Amparo ao Trabalhador	11.194.493	12.366.176	12.080.770	12.080.770	2,8	97,7	11.951.568
Ministério dos Transportes	1.474.226	1.787.389	1.568.250	1.568.250	0,4	87,7	1.516.635
Departamento Nacional de Estradas de Rodagem	0	10.000	10.000	10.000	0,0	100,0	3.742
Companhia de Navegação do São Francisco	14.988	14.988	2.993	2.993	0,0	20,0	2.921
Empresa de Trens Urbanos de Porto Alegre S/A	168.512	159.733	95.689	95.689	0,0	59,9	92.120
Valec-Engenharia, Construções e Ferrovias S/A	47.273	75.170	41.028	41.028	0,0	54,6	40.986
Companhia Brasileira de Trens Urbanos	848.328	880.625	618.945	618.945	0,1	70,3	559.971
Agência Nacional de Transportes Terrestres Antt	120.177	112.529	45.916	45.916	0,0	40,8	38.114
Agência Nacional de Transportes Aquaviários-Antaq	31.279	26.447	12.099	12.099	0,0	45,7	10.844
Depto.Nacional de Infra Estrut.de Transportes-Dnit	4.618.996	6.179.011	4.070.400	4.070.400	0,9	65,9	2.360.855
Fundo da Marinha Mercante	905.265	943.662	465.736	465.736	0,1	49,4	429.460
Ministério das Comunicações	640.890	660.263	609.284	609.284	0,1	92,3	584.290
Agência Nacional de Telecomunicações	735.012	732.891	258.224	258.224	0,1	35,2	227.803
Fundo de Univers.dos Serv.de Telecomun.- Fust	1.161.022	1.161.022	0	0	0,0	0,0	0
Fundo para o Desenv.Tecnológico das Telecomunicações-Funttel	255.256	289.598	106.320	106.320	0,0	36,7	106.320
Ministério da Cultura	131.127	133.200	77.870	77.870	0,0	58,5	55.965
Fundação Casa Rui Barbosa	11.544	13.085	12.385	12.385	0,0	94,7	12.150
Biblioteca Nacional	27.517	30.927	29.785	29.785	0,0	96,3	29.001
Fundação Cultural Palmares	22.357	20.658	8.007	8.007	0,0	38,8	7.836
Instituto do Patrimônio Hist. e Art. Nacional	73.267	82.649	76.700	76.700	0,0	92,8	75.668
Fundação Nacional de Artes	27.470	30.920	29.182	29.182	0,0	94,4	28.775
Fundo Nacional de Cultura	97.995	103.792	43.345	43.345	0,0	41,8	36.398
Ministério do Meio Ambiente	670.583	654.654	230.504	230.504	0,1	35,2	139.980
Instituto Brasileiro do Meio Ambiente e Recursos Naturais Renováveis	549.791	637.177	578.253	578.253	0,1	90,8	538.009
Companhia de Desenvolvimento de Barcarena	916	976	674	674	0,0	69,1	674
Agência Nacional de Águas - ANA	302.391	288.391	92.804	92.431	0,0	32,1	66.629
Fundo Nacional do Meio Ambiente	44.548	43.838	31.731	31.731	0,0	72,4	18.817
SUBTOTAL	55.449.262	60.159.136	52.257.977	52.257.604	11,9	86,9	47.475.091

FONTE: SIAFI - STN/CCONT/GEINC

Continua (9/11)

TABELA 11 - DEMONSTRATIVO DAS DESPESAS DA UNIÃO POR UNIDADE ORÇAMENTÁRIA
ORÇAMENTOS FISCAL E DA SEGURIDADE SOCIAL
JANEIRO A DEZEMBRO DE 2002

Continuação

R\$ milhares

UNIDADE ORÇAMENTÁRIA	DOTAÇÃO INICIAL	DOTAÇÃO P/O EXERCÍCIO	DESPESA EMPENHADA	DESPESA LIQUIDADA		%	VALORES PAGOS
	A	B	C	D	%	D/B	E
Ministério do Orçamento e Gestão	2.682.849	906.040	777.223	777.223	0,2	85,8	697.131
Instituto de Pesquisa Econômica Aplicada	107.030	113.953	104.067	104.067	0,0	91,3	104.054
Fundação Inst.Bras.de Geografia e Estatística	582.886	613.352	597.083	597.083	0,1	97,3	579.459
Escola Nacional da Administração Pública-Enap	12.593	16.365	12.555	12.555	0,0	76,7	11.815
Ministério do Desenvolvimento Agrário	630.748	485.168	265.328	265.328	0,1	54,7	65.183
Instituto Nac. de Colonização e Reforma Agrária	1.342.116	1.392.575	1.234.023	1.234.023	0,3	88,6	1.098.664
Fundo de Terras e da Reforma Agrária-Banco da Terra	332.780	332.780	312.074	312.074	0,1	93,8	254.094
Ministério do Esporte e Turismo	504.313	485.869	319.334	319.334	0,1	65,7	111.276
Embratur - Instituto Brasileiro de Turismo	268.915	270.314	206.027	206.027	0,0	76,2	140.306
Fundo Geral de Turismo - Fungetur	11.374	11.374	0	0	0,0	0,0	0
Ministério da Defesa	398.011	854.488	665.363	665.363	0,2	77,9	596.568
Comando da Aeronáutica	5.772.980	6.005.034	6.036.978	6.036.978	1,4	100,5	5.261.922
Comando do Exército	10.861.807	12.172.502	12.016.751	12.016.751	2,7	98,7	11.971.740
Comando da Marinha	5.502.268	6.247.450	6.073.507	6.073.507	1,4	97,2	6.023.167
Tribunal Marítimo	1.262	1.260	1.260	1.260	0,0	100,0	1.255
Secret.da Comissão Interministerial para os Recursos do Mar	4.237	3.368	3.159	3.159	0,0	93,8	2.862
Caixa de Financ. Imobiliário da Aeronáutica	4.636	4.636	4.484	4.484	0,0	96,7	4.484
Fundação Osório	3.385	4.270	4.000	4.000	0,0	93,7	4.000
Fundo do Ministério da Defesa	8.576	8.576	1.739	1.739	0,0	20,3	1.304
Fundo de Adm. do Hospital das Forças Armadas	66.529	68.979	61.429	61.429	0,0	89,1	59.148
Fundo do Serviço Militar	5.500	5.500	5.020	5.020	0,0	91,3	4.798
Fundo Aeronáutico	870.537	918.516	787.325	787.325	0,2	85,7	541.917
Fundo Aeroviário	70.669	70.669	46.142	46.142	0,0	65,3	42.668
Fundo do Exército	429.391	429.741	347.626	347.626	0,1	80,9	344.736
Fundo Naval	416.266	419.586	289.067	289.067	0,1	68,9	258.867
Fundo de Desenv.do Ens.Profissional Marítimo	39.163	39.163	22.195	22.195	0,0	56,7	19.875
Ministério da Integração Nacional	1.743.559	2.227.854	1.060.532	1.060.532	0,2	47,6	711.406
Companhia de Desenv. do Vale do São Francisco	390.060	408.498	287.666	287.666	0,1	70,4	182.881
Departamento Nac. de Obras Contra as Secas	486.248	549.833	477.057	477.057	0,1	86,8	397.374
Agência de Desenvolvimento da Amazônia - ADA	39.536	33.305	10.537	10.537	0,0	31,6	1.445
Agência de Desenvolvimento do Nordeste - ADENE	49.831	35.842	9.128	9.128	0,0	25,5	773
Fundo Const.de Financiamento do Norte - FNO	552.768	565.673	565.673	565.673	0,1	100,0	565.100
Fundo Const.de Financiam.do Centro-Oeste-FCO	552.768	565.673	565.673	565.673	0,1	100,0	565.100
Fundo Const.de Financiamento do Nordeste-FNE	1.658.303	1.697.018	1.697.018	1.697.018	0,4	100,0	1.695.300
SUBTOTAL	36.403.894	37.965.224	34.867.043	34.867.043	7,9	91,8	32.320.672

FONTE: SIAFI - STN/CCONT/GEINC

Continua (10/11)

TABELA 11 - DEMONSTRATIVO DAS DESPESAS DA UNIÃO POR UNIDADE ORÇAMENTÁRIA
 ORÇAMENTOS FISCAL E DA SEGURIDADE SOCIAL
 JANEIRO A DEZEMBRO DE 2002

R\$ milhares

UNIDADE ORÇAMENTÁRIA	DOTAÇÃO INICIAL	DOTAÇÃO P/O EXERCÍCIO	DESPESA EMPENHADA	DESPESA LIQUIDADADA		%	VALORES PAGOS
	A	B	C	D	%	D/B	E
Fundo de Desenvolvimento da Amazônia - FDA	440.000	440.000	0	0	0,0	0,0	0
Fundo de Desenvolvimento do Nordeste - FDNE	660.000	561.000	0	0	0,0	0,0	0
Recursos Sob Supervisão do Mf - EFU	111.918.966	130.825.175	127.296.290	127.296.290	29,0	97,3	125.524.392
Recursos Sob Supervisão do MF - Transf.MF	5.125.297	5.797.410	5.776.073	5.776.073	1,3	99,6	5.637.454
Recursos Sob Supervisão do Mme-Transf.Estados DF e Municípios.	3.919.778	4.747.282	4.731.278	4.731.278	1,1	99,7	4.650.906
Gov.do DF-Rec.s/Supervisão do MF-Transferências GDF/MF	2.784.618	3.019.135	2.984.666	2.984.666	0,7	98,9	2.984.666
Recursos Sob Supervisão do Mec	2.455.656	2.455.656	2.405.117	2.405.117	0,5	97,9	2.009.501
Transf.Constitucionais-Rec.Sob Sup. M.Fazenda	43.689.322	44.607.545	44.607.545	44.607.545	10,2	100,0	43.792.161
Recursos Sob Superv.Min.do Esporte e Turismo	28.236	32.132	32.050	32.050	0,0	99,7	32.050
Transf.Constitucionais-Recursos sob Supervisão.do MDA	131.421	131.421	131.421	131.421	0,0	100,0	121.492
Recursos Sob Supervisão do MF - OOC/MF	9.264.202	9.298.689	7.406.432	7.406.432	1,7	79,7	6.143.325
Recursos sob Supervisao do Ministério da Fazenda ¹	(20.405.452)	0	0	0	0,0	0,0	0
Reserva de Contingência	2.118.882	56.161	0	0	0,0	0,0	0
SUBTOTAL	162.130.926	201.971.606	195.370.872	195.370.872	44,5	96,7	190.895.947
TOTAL	409.704.560	468.224.260	439.117.866	439.097.026	100,0	93,8	420.928.147

FONTE: SIAFI - STN/CCONT/GEINC

(11/11)

¹ Ver Nota Explicativa nº 4, página 6.

Notas: - Excetuados os valores do refinanciamento da Dívida Pública da União.

- Eventual ocorrência de despesa realizada maior que a dotação da respectiva Unidade Orçamentária decorre de variação cambial e/ou de descentralização de crédito orçamentário, que é computada na execução (empenho/liquidação), mas não é computada na dotação.

TABELA 12 - DEMONSTRATIVO DAS DESPESAS DA UNIÃO POR PROGRAMA
ORÇAMENTOS FISCAL E DA SEGURIDADE SOCIAL
JANEIRO A DEZEMBRO DE 2002

R\$ milhares							
PROGRAMA	DOTAÇÃO INICIAL	DOTAÇÃO ATUALIZADA	DESPESA			%	VALORES PAGOS
			EMPENHADA	LIQUIDADADA			
	A	B	C	D	%	D/B	E
Saúde da Família	3.234.860	3.277.003	3.189.275	3.189.275	0,73	97,32	3.111.922
Prevenção e Controle de Doenças Transmitidas Por Vetores	887.734	897.492	834.377	834.377	0,19	92,97	740.837
Prevenção, Controle e Assistência Aos Portadores de Doenças	596.260	802.660	795.186	795.186	0,18	99,07	591.216
Qualidade e Eficiência do SUS	1.211.003	1.227.954	895.392	895.392	0,20	72,92	485.901
Assistência Farmacêutica	508.976	499.896	463.535	463.535	0,11	92,73	428.926
Prevenção e Controle das Doenças Imunopreveníveis	292.000	421.800	416.138	416.138	0,09	98,66	251.674
Qualidade do Sangue	184.900	241.523	229.877	229.877	0,05	95,18	186.745
Alimentação Saudável	472.600	412.900	253.745	253.745	0,06	61,45	211.056
Profissionalização da Enfermagem	100.000	198.000	190.864	190.864	0,04	96,40	97.456
Vigilância Sanitária de Produtos e Serviços	139.335	164.535	153.834	153.834	0,04	93,50	143.783
Prevenção e Controle do Câncer e Assistência Oncológica	233.292	249.830	249.748	249.748	0,06	99,97	211.450
Pesquisa e Desenvolvimento em Saúde	129.688	144.026	140.051	140.051	0,03	97,24	130.446
Vigilância Epidemiológica e Ambiental em Saúde	112.061	112.058	99.380	99.380	0,02	88,69	51.605
Gestão da Política de Saúde	61.998	79.854	73.402	73.402	0,02	91,92	68.335
Prevenção e Controle das Doenças Crônico-Degenerativas	74.395	74.304	70.981	70.981	0,02	95,53	50.278
Saúde Mental	39.800	36.724	26.540	26.540	0,01	72,27	22.108
Prevenção e Controle da Tuberculose e de Outras Pneumopatias	29.041	26.041	22.435	22.435	0,01	86,15	19.915
Controle da Hanseníase e de Outras Dermatoses	14.106	12.606	5.675	5.675	0,00	45,02	4.209
Saúde da Mulher	10.870	11.714	11.355	11.355	0,00	96,94	9.306
Saúde do Trabalhador	5.100	5.100	3.281	3.281	0,00	64,33	1.951
Atendimento Ambulatorial, Emergencial e Hospitalar	13.023.621	13.178.304	13.054.601	13.054.601	2,97	99,06	12.766.384
Vigilância Sanitária em Portos, Aeroportos e Fronteiras	8.500	9.500	8.491	8.491	0,00	89,38	7.375
Saúde Suplementar	28.000	28.425	23.790	23.790	0,01	83,69	21.985
Saúde do Jovem	7.075	7.625	6.881	6.881	0,00	90,24	6.185
Saúde da Criança e Aleitamento Materno	17.291	17.291	15.292	15.292	0,00	88,44	9.810
Prevenção e Controle das Infecções Hospitalares	1.751	1.751	1.504	1.504	0,00	85,89	1.254
Toda Criança na Escola	4.577.002	4.530.795	3.732.253	3.732.253	0,85	82,38	3.684.825
Desenvolvimento do Ensino de Graduação	5.869.460	6.642.041	6.301.646	6.301.646	1,44	94,88	5.990.501
Escola de Qualidade para Todos	81.865	82.595	75.401	75.401	0,02	91,29	61.458
Desenvolvimento do Ensino de pós-graduação	534.742	594.083	592.589	592.589	0,13	99,75	469.517
Desenvolvimento da Educação Profissional	684.358	755.720	678.044	678.044	0,15	89,72	597.768
Desenvolvimento do Ensino Médio	552.733	568.934	543.273	543.273	0,12	95,49	264.411
Hospitais de Ensino	215.924	304.673	216.330	216.330	0,05	71,00	208.615
Educação de Jovens e Adultos	491.346	471.346	449.715	449.715	0,10	95,41	444.396
Estatísticas e Avaliações Educacionais	126.744	127.326	118.036	118.036	0,03	92,70	114.880
SUBTOTAL	34.558.431	36.216.429	33.942.917	33.942.917	7,73	93,72	31.468.483

FONTE: SIAFI - STN/CCONT/GEINC

Continua (1/11)

TABELA 12 - DEMONSTRATIVO DAS DESPESAS DA UNIÃO POR PROGRAMA
ORÇAMENTOS FISCAL E DA SEGURIDADE SOCIAL
JANEIRO A DEZEMBRO DE 2002

Continuação

R\$ milhares							
PROGRAMA	DOTAÇÃO INICIAL	DOTAÇÃO ATUALIZADA	DESPESA			%	VALORES PAGOS
			EMPENHADA	LIQUIDADADA			
	A	B	C	D	%	D/B	E
Desenvolvimento da Educação Especial	50.676	52.504	39.369	39.369	0,01	74,98	38.657
Gestão da Política de Educação	17.590	17.954	14.423	14.423	0,00	80,33	13.405
Educação Ambiental	23.140	22.560	6.809	6.809	0,00	30,18	3.572
Atenção a Pessoa Portadora de Deficiência	3.448.854	3.508.939	3.505.068	3.505.068	0,80	99,89	3.410.758
Valorização e Saúde do Idoso	1.962.359	2.054.328	2.047.197	2.047.197	0,47	99,65	1.964.461
Atenção a Criança	328.559	350.281	295.822	295.822	0,07	84,45	237.196
Erradicação do Trabalho Infantil	475.489	535.844	534.271	534.272	0,12	99,71	451.427
Brasil Jovem	89.606	95.000	82.100	82.100	0,02	86,42	60.448
Comunidade Ativa	64.944	61.873	47.700	47.700	0,01	77,09	20.217
Gestão da Política de Assistência Social	8.145	8.916	8.347	8.347	0,00	93,62	7.388
Combate ao Abuso e a Exploração Sexual de Crianças e Adolescentes	6.510	6.510	6.305	6.305	0,00	96,85	5.911
Desenvolvimento Integ. e Sustentável da Mesorregião do Alto Solimões	893	893	319	319	0,00	35,72	0
Desenvolvimento Integr. e Sust. da Mesorregião Grande Fronteira do Mercosul	7.949	7.949	1.709	1.709	0,00	21,50	0
Desenvolvimento Integrado e Sustentável da Mesorregião de Águas Emendadas	877	877	468	468	0,00	53,36	8
Desenvolvimento Integr. e Sust. da Mesorregião da Bacia do Itabapoana	877	877	269	270	0,00	30,79	0
Desenvolvimento Integrado e Sustentável da Mesorregião do Bico do Papagaio	585	585	249	249	0,00	42,56	8
Desenvolvimento Integr. e Sust. da Mesorregião da Chapada dos Mangabeiras	585	585	241	241	0,00	41,20	0
Desenvolvimento Integr. e Sust. da Mesorregião da Chapada do Araripe	585	585	287	287	0,00	49,06	0
Desenv. Integr. e Sust. da Mesorregião da Metade Sul do Rio Grande do Sul	877	877	362	363	0,00	41,39	0
Desenv. Integr. e Sust. da Mesorregião do Vale do Jequitinhonha e do Mucuri	691	691	147	147	0,00	21,27	0
Previdência Social Básica	83.510.762	87.673.086	87.101.993	87.101.993	19,84	99,35	86.941.984
Arrecadação de Receitas Previdenciárias	243.440	252.580	250.263	250.263	0,06	99,08	187.067
Qualidade do Atendimento na Previdência Social	82.472	78.876	73.425	73.425	0,02	93,09	55.771
Previdência Complementar	3.183	2.950	1.763	1.763	0,00	59,76	1.752
Gestão da Política de Previdência Social	10.821	10.229	7.831	7.831	0,00	76,56	5.036
Indenizações e Pensões Especiais de Responsabilidade da União	592.167	679.667	679.667	679.667	0,15	100,00	631.031
Previdência de Inativos e Pensionistas da União	28.746.789	33.232.974	33.160.855	33.160.855	7,55	99,78	32.748.271
Desenv. Integr. e Sust. da Mesorregião do Vale do Ribeira e Guaraqueçaba	686	686	0	0	0,00	0,00	0
Desenvolvimento Integrado e Sustentável da Mesorregião do Vale do Rio Açu	682	682	241	241	0,00	35,34	0
Desenvolvimento Integrado e Sustentável da Mesorregião do Xingó	682	682	247	247	0,00	36,22	0
Desenv. Integr. e Sust. da Mesor. da Zona da Mata Canavieira Nordestina	592	592	0	0	0,00	0,00	0
Desenvolvimento do Entorno do Distrito Federal	5.982	5.982	0	0	0,00	0,00	0
Novo Emprego e Seguro-Desemprego	5.559.249	6.056.540	6.035.861	6.035.861	1,37	99,66	5.944.872
Assistência ao Trabalhador	953.683	1.344.997	1.335.656	1.335.656	0,30	99,31	1.333.258
Qualificação Profissional do Trabalhador	326.549	326.549	161.626	161.626	0,04	49,50	157.466
SUBTOTAL	126.527.530	136.395.700	135.400.890	135.400.893	30,84	99,27	134.219.964

FONTE: SIAFI - STN/CCONT/GEINC

Continua (2/11)

TABELA 12 - DEMONSTRATIVO DAS DESPESAS DA UNIÃO POR PROGRAMA
ORÇAMENTOS FISCAL E DA SEGURIDADE SOCIAL
JANEIRO A DEZEMBRO DE 2002

Continuação

R\$ milhares							
PROGRAMA	DOTAÇÃO INICIAL	DOTAÇÃO ATUALIZADA	DESPESA			%	VALORES PAGOS
			EMPENHADA	LIQUIDADADA			
	A	B	C	D	%	D/B	E
Trabalho Legal	244.710	244.278	190.848	190.848	0,04	78,13	185.856
Geração de Emprego e Renda	24.705	24.705	21.873	21.873	0,00	88,54	21.823
Recursos Pesqueiros Sustentáveis	59.902	67.665	65.825	65.825	0,01	97,28	65.053
Trabalho Seguro e Saudável	27.615	27.593	25.942	25.942	0,01	94,02	24.986
Gestão da Política de Trabalho e Emprego	28.895	28.895	22.245	22.245	0,01	76,99	22.226
Erradicação do Trabalho Escravizador e Degradante	1.600	1.600	1.429	1.429	0,00	89,31	1.383
Saneamento Básico	1.233.850	1.233.632	649.914	649.914	0,15	52,68	34.316
Desenvolvimento Social da Faixa de Fronteira	63.780	63.780	46.653	46.653	0,01	73,15	4.958
Nosso Bairro	128.761	128.761	38.497	38.497	0,01	29,90	19.986
Saneamento e Vida	218.323	218.323	86.707	86.707	0,02	39,72	5.867
Morar Melhor	223.895	225.099	127.169	127.169	0,03	56,49	8.567
Novo Mundo Rural: Assentamento de Trabalhadores Rurais	799.963	801.843	691.281	691.281	0,16	86,21	615.141
Novo Mundo Rural: Consolidação de Assentamentos	281.351	286.512	228.654	228.654	0,05	79,81	168.580
Emancipação de Assentamentos Rurais	154.069	142.928	129.955	129.955	0,03	90,92	110.653
Gerenciamento da Estrutura Fundiária	22.850	22.850	21.421	21.421	0,00	93,75	13.503
Gestão da Política Fundiária	9.038	9.038	8.127	8.127	0,00	89,92	7.377
Etnodesenvolvimento das Sociedades Indígenas	151.979	157.006	153.881	153.881	0,04	98,01	139.736
Território e Cultura Indígenas	48.309	47.641	36.839	36.839	0,01	77,33	31.084
Reinserção Social do Adolescente em Conflito com a Lei	26.559	25.423	22.563	22.563	0,01	88,75	22.523
Defesa dos Direitos da Criança e do Adolescente	15.230	15.060	10.835	10.836	0,00	71,95	10.670
Direitos Humanos, Direitos de Todos	56.920	94.180	81.429	81.429	0,02	86,46	74.366
Gestão da Política de Direitos Humanos	1.097	988	402	402	0,00	40,69	302
Combate a Violência Contra a Mulher	4.625	4.625	3.340	3.340	0,00	72,22	3.160
Música e Artes Cênicas	19.846	19.546	9.475	9.475	0,00	48,48	8.849
Brasil Patrimônio Cultural	41.292	39.123	18.795	18.795	0,00	48,04	16.080
Livro Aberto	20.421	19.474	10.205	10.205	0,00	52,40	9.064
Cinema, Som e Vídeo	15.708	85.326	7.186	7.186	0,00	8,42	6.440
Produção e Difusão Cultural	110.689	118.782	50.513	50.513	0,01	42,53	33.949
Museu Memória e Futuro	14.081	14.081	11.625	11.625	0,00	82,56	11.325
Cultura Afro-Brasileira	19.115	17.271	4.896	4.896	0,00	28,35	4.780
Gestão da Política de Cultura	3.214	3.123	2.677	2.677	0,00	85,72	2.413
Esporte Solidário	235.583	225.983	160.773	160.773	0,04	71,14	20.614
Brasil Potência Esportiva	40.869	41.501	36.256	36.256	0,01	87,36	25.099
Manutenção da Malha Rodoviária Federal	700.112	888.885	529.700	529.700	0,12	59,59	154.814
Qualidade e Fomento ao Transporte Aquaviário	614.447	652.348	299.233	299.233	0,07	45,87	298.930
SUBTOTAL	5.663.403	5.997.868	3.807.163	3.807.164	0,87	63,48	2.184.473

FONTE: SIAFI - STN/CCONT/GEINC

Continua (3/11)

TABELA 12 - DEMONSTRATIVO DAS DESPESAS DA UNIÃO POR PROGRAMA
 ORÇAMENTOS FISCAL E DA SEGURIDADE SOCIAL
 JANEIRO A DEZEMBRO DE 2002

Continuação

R\$ milhares							
PROGRAMA	DOTAÇÃO INICIAL	DOTAÇÃO ATUALIZADA	DESPESA			%	VALORES PAGOS
			EMPENHADA	LIQUIDADADA			
	A	B	C	D	%	D/B	E
Transporte Ferroviário Urbano de Passageiros	587.170	539.745	332.234	332.234	0,08	61,55	280.166
Manutenção de Hidrovias	33.549	33.549	25.787	25.787	0,01	76,86	18.244
Descentralização de Rodovias Federais	18.573	1.821.151	1.811.737	1.811.737	0,41	99,48	1.269.940
Gestão da Política de Transportes	89.747	248.855	167.827	167.827	0,04	67,44	119.864
Serviços de Transporte Ferroviário de Carga	24.855	25.346	15.162	15.162	0,00	59,82	9.226
Serviços de Transporte Rodoviário	16.768	17.675	4.801	4.801	0,00	27,16	3.761
Navegação Interior	3.458	3.444	1.348	1.348	0,00	39,14	1.310
Corredor São Francisco	88.390	66.413	51.190	51.190	0,01	77,08	15.196
Corredor Leste	409.698	403.811	283.975	283.975	0,06	70,32	123.552
Corredor Transmetropolitano	144.232	290.932	205.928	205.928	0,05	70,78	148.879
Corredor Sudoeste	79.312	108.312	49.045	49.045	0,01	45,28	14.004
Corredor Mercosul	505.419	333.370	106.292	106.292	0,02	31,88	41.270
Manutenção de Rodovias em Regime de Gestão Terceirizada	127.800	147.691	40.927	40.927	0,01	27,71	7.234
Corredor Nordeste	337.550	306.716	125.709	125.709	0,03	40,99	41.557
Corredor Oeste-Norte	229.852	249.633	147.595	147.595	0,03	59,12	69.425
Corredor Araguaia-Tocantins	447.513	371.474	157.639	157.639	0,04	42,44	115.126
Corredor Fronteira Norte	219.450	185.995	83.425	83.425	0,02	44,85	40.427
Qualidade dos Serviços de Telecomunicações	156.200	156.200	56.575	56.575	0,01	36,22	43.330
Serviços Privados de Telecomunicações	22.956	22.956	2.876	2.876	0,00	12,53	2.399
Captação e Difusão de Notícias	22.473	33.017	30.996	30.996	0,01	93,88	30.639
Serviços de Comunicação de Massa	20.858	20.858	5.028	5.028	0,00	24,11	4.288
Telefonia Fixa	29.400	29.400	3.974	3.974	0,00	13,52	3.139
Serviços de Radiodifusão	1.752	1.752	242	242	0,00	13,81	155
Universalização dos Serviços de Telecomunicações	832.000	832.000	1.930	1.930	0,00	0,23	1.402
Produção de Comp. e Insumos p/ Indústria Nuclear e de Alta Tecnologia	157.631	172.285	146.407	146.407	0,03	84,98	119.550
Abastecimento de Petróleo e Derivados	246.768	246.768	109.996	109.996	0,03	44,57	107.034
Qualidade do Serviço de Energia Elétrica	50.450	63.514	51.799	51.799	0,01	81,56	41.226
Energia das Pequenas Comunidades	190.357	190.357	28.791	28.791	0,01	15,12	5.632
Abastecimento de Energia Elétrica	43.755	7.037.013	7.028.974	7.028.974	1,60	99,89	5.906.481
Proteção Interesses Cons. Deriv. de Petróleo, Gás Natural e Alcool Combustível	55.380	55.380	44.884	44.884	0,01	81,05	43.495
Gestão da Política de Energia	11.699	12.039	825	825	0,00	6,85	733
Racionalização do Uso de Derivados de Petróleo e do Gás Natural - CONPET	670	670	0	0	0,00	0,00	0
Combate ao Desperdício de Energia Elétrica - Procel	5.670	5.670	0	0	0,00	0,00	0
Gestão da Política de Desenvolvimento Urbano	7.384	8.988	5.140	5.140	0,00	57,19	4.930
Gestão Urbana e Metropolitana	4.113	4.113	1.490	1.490	0,00	36,23	0
SUBTOTAL	5.222.852	14.047.092	11.130.548	11.130.548	2,53	79,24	8.633.614

FONTE: SIAFI - STN/CCONT/GEINC

Continua (4/11)

TABELA 12 - DEMONSTRATIVO DAS DESPESAS DA UNIÃO POR PROGRAMA
ORÇAMENTOS FISCAL E DA SEGURIDADE SOCIAL
JANEIRO A DEZEMBRO DE 2002

Continuação

R\$ milhares							
PROGRAMA	DOTAÇÃO INICIAL	DOTAÇÃO ATUALIZADA	DESPESA			%	VALORES PAGOS
			EMPENHADA	LIQUIDADADA			
	A	B	C	D	%	D/B	E
Desenvolvimento da Economia Cafeeira	893.518	821.718	694.570	694.563	0,16	84,53	694.442
Agricultura Familiar - Pronaf	1.665.552	1.602.052	1.251.285	1.251.103	0,28	78,09	990.264
Produção e Abastecimento Alimentar	4.147.828	3.617.436	1.413.079	1.413.079	0,32	39,06	1.269.028
Produção de Borracha Natural	44.300	44.300	44.096	44.096	0,01	99,54	44.014
Desenvolvimento da Fruticultura - Profruta	32.540	33.461	30.506	30.414	0,01	90,89	20.534
Promoção das Exportações e Acesso a Mercados	13.631	13.631	16.573	16.573	0,00	121,58	16.546
Segurança e Qualidade de Alimentos e Bebidas	36.742	36.792	32.180	32.135	0,01	87,34	28.868
Controle de Fronteiras para Proteção da Agropecuária	46.587	44.155	40.200	40.200	0,01	91,04	39.674
Erradicação da Febre Aftosa	5.212	5.212	5.052	5.052	0,00	96,93	5.030
Produtividade da Bovinocultura	17.928	19.195	16.854	16.848	0,00	87,77	15.375
Gestão da Política Agropecuária	11.315	11.245	11.162	11.162	0,00	99,26	10.721
Produtividade de Cereais	11.373	17.319	11.734	11.674	0,00	67,41	11.340
Desenvolvimento das Regiões Produtoras de Cacau	27.379	27.379	10.622	10.622	0,00	38,80	10.287
Produtividade de Oleaginosas	4.750	5.150	4.632	4.632	0,00	89,94	4.574
Agricultura de Precisão	9.336	9.925	6.780	6.596	0,00	66,46	5.223
Seguro Rural	16.519	32.919	32.847	32.847	0,01	99,78	16.338
Desenvolvimento dos Cerrados - Prodecet	6.632	7.295	7.295	7.295	0,00	100,00	7.295
Produtividade da Suinocultura	3.239	3.464	3.381	3.374	0,00	97,40	3.336
Conservação de Solos na Agricultura	9.720	9.720	7.985	7.724	0,00	79,47	7.259
Produtividade de Olerícolas	6.016	6.916	6.050	6.025	0,00	87,12	5.947
Desenvolvimento da Pesca	8.069	7.848	7.340	7.340	0,00	93,53	6.385
Produtividade da Avicultura	3.656	4.000	3.841	3.838	0,00	95,95	3.575
Desenvolvimento da Aqüicultura	13.603	12.315	8.873	8.872	0,00	72,04	6.962
Produtividade da Citricultura	1.577	1.460	1.426	1.426	0,00	97,67	1.379
Produtividade do Algodão e de Outras Fibras	5.220	4.731	3.296	3.294	0,00	69,63	3.183
Qualidade dos Insumos Agrícolas	5.196	5.033	4.822	4.822	0,00	95,81	4.784
Qualidade dos Insumos Pecuários	2.987	2.897	2.845	2.845	0,00	98,21	2.726
Produtividade da Caprinocultura e da Ovinocultura	1.503	1.400	1.324	1.323	0,00	94,50	1.308
Fomento a Equideocultura	2.000	2.000	1.030	1.030	0,00	51,50	872
Irrigação e Drenagem	328.170	338.561	144.239	144.239	0,03	42,60	101.923
Metrologia e Qualidade Industrial	106.590	132.418	121.521	121.521	0,03	91,77	116.823
Desenvolvimento da Produção Mineral	18.857	19.230	15.525	15.525	0,00	80,73	14.694
Pólo Industrial de Manaus	14.102	11.829	8.722	8.722	0,00	73,73	8.356
Propriedade Intelectual	14.637	14.637	9.004	9.004	0,00	61,52	5.070
Produção de Equipamentos para a Indústria Pesada	1.767	2.350	2.112	2.112	0,00	89,87	1.829
SUBTOTAL	7.538.051	6.929.993	3.982.803	3.981.927	0,91	57,46	3.485.964

FONTE: SIAFI - STN/CCONT/GEINC

Continua (5/11)

TABELA 12 - DEMONSTRATIVO DAS DESPESAS DA UNIÃO POR PROGRAMA
ORÇAMENTOS FISCAL E DA SEGURIDADE SOCIAL
JANEIRO A DEZEMBRO DE 2002

Continuação

R\$ milhares							
PROGRAMA	DOTAÇÃO INICIAL	DOTAÇÃO ATUALIZADA	DESPESA			%	VALORES PAGOS
			EMPENHADA	LIQUIDADADA			
	A	B	C	D	%	D/B	E
Design Brasil	1.763	1.763	865	865	0,00	49,06	827
Modernização e Melhoria da Produtividade Industrial	342.264	342.264	297.819	297.819	0,07	87,01	297.819
Turismo: A Indústria do Novo Milênio	93.903	93.903	67.143	67.143	0,02	71,50	58.008
Gestão das Políticas Industrial, de Comércio e de Serviços	7.912	7.892	6.726	6.726	0,00	85,23	6.285
Desenvolvimento do Setor Exportador	8.633	18.633	15.994	15.994	0,00	85,84	15.272
Gestão das Políticas de Esporte e Turismo	33.676	37.172	36.661	36.661	0,01	98,63	36.638
Municipalização do Turismo	167.017	165.720	103.124	103.124	0,02	62,23	26.544
Jovem Empreendedor	6.300	6.669	2.819	2.819	0,00	42,27	2.497
Cultura Exportadora	1.258	1.258	944	944	0,00	75,04	944
Defesa Comercial	575	575	567	567	0,00	98,61	567
Desenvolvimento de Micro, Pequenas e Médias Empresas	47.312	62.112	55.500	55.500	0,01	89,35	41.148
Financiamento às Exportações	2.219.130	2.388.203	1.564.010	1.564.010	0,36	65,49	1.393.950
Capacitação de Recursos Humanos para Pesquisa	427.911	438.781	432.599	432.599	0,10	98,59	404.372
Expansão e Consolidação do Conhecimento Científico e Tecnológico	291.303	315.714	182.949	182.949	0,04	57,95	148.250
Climatologia, Meteorologia e Hidrologia	134.176	135.164	68.562	68.562	0,02	50,73	65.678
Inovação para Competitividade	333.117	410.332	254.136	254.136	0,06	61,93	229.710
Nacional de Atividades Espaciais - Pnae	115.767	63.243	56.392	56.392	0,01	89,17	44.077
Sociedade da Informação - Internet II	89.270	89.270	65.473	65.473	0,01	73,34	59.896
Biotechnology e Recursos Genéticos - Genoma	59.511	77.958	37.437	37.280	0,01	47,82	28.610
Desenvolvimento Tecnológico na Área Nuclear	13.573	13.032	11.401	11.401	0,00	87,48	10.205
Ciência e Tecnologia para a Gestão de Ecossistemas	30.466	30.466	12.700	12.700	0,00	41,69	10.033
Aplicações Nucleares na Área Médica	15.796	20.814	20.145	20.145	0,00	96,79	17.163
Ciência e Tecnologia para o Agronegócio	3.102	53.618	1.823	1.818	0,00	3,39	692
Sistemas Locais de Inovação	4.460	4.460	2.472	2.472	0,00	55,43	2.113
Proantar	2.230	1.618	1.526	1.526	0,00	94,31	1.296
Gestão da Política de Ciência e Tecnologia	16.886	16.886	12.869	12.869	0,00	76,21	12.634
Recursos do Mar	1.553	1.365	1.144	1.144	0,00	83,81	1.019
Mudanças Climáticas	842	842	381	381	0,00	45,25	381
Pesquisa Aplicada na Área Energética	31.399	31.399	1.610	1.610	0,00	5,13	1.160
Desenvolvimento de Serviços Tecnológicos	7.779	8.328	6.730	6.730	0,00	80,81	6.387
Ciência e Tecnologia para o Setor Aeronáutico	0	21.660	196	196	0,00	0,90	20
Promoção do Desenvolvimento Tecnológico do Setor Petrolífero	193.866	193.866	75.079	75.079	0,02	38,73	72.473
Proagua - Gestão	49.144	49.144	19.964	19.964	0,00	40,62	15.164
Proteção da Amazônia	108.268	481.503	326.900	326.900	0,07	67,89	309.093
Águas do Brasil	27.377	29.322	11.108	10.727	0,00	36,58	8.332
SUBTOTAL	4.887.539	5.614.949	3.755.768	3.755.225	0,86	66,88	3.329.257

FONTE: SIAFI - STN/CCONT/GEINC

Continua (6/11)

TABELA 12 - DEMONSTRATIVO DAS DESPESAS DA UNIÃO POR PROGRAMA
ORÇAMENTOS FISCAL E DA SEGURIDADE SOCIAL
JANEIRO A DEZEMBRO DE 2002

Continuação

R\$ milhares							
PROGRAMA	DOTAÇÃO INICIAL	DOTAÇÃO ATUALIZADA	DESPESA			%	VALORES PAGOS
			EMPENHADA	LIQUIDADADA			
	A	B	C	D	%	D/B	E
Pantanal	29.459	28.259	5.391	5.391	0,00	19,08	1.844
Parques do Brasil	130.817	126.763	64.129	64.129	0,01	50,59	46.596
Turismo Verde	27.095	26.641	8.095	8.095	0,00	30,39	2.305
Qualidade Ambiental	176.791	166.833	60.315	60.315	0,01	36,15	42.684
Amazônia Sustentável	130.684	129.197	45.057	45.057	0,01	34,87	22.712
Prevenção e Combate a Desmatamentos, Queimadas e Incêndios Florestais	30.171	31.264	25.865	25.865	0,01	82,73	23.280
Segurança Nuclear	15.033	15.730	11.038	11.038	0,00	70,17	9.692
Florestar	29.344	29.314	12.650	12.505	0,00	42,66	8.944
Florestas Sustentáveis	34.378	33.625	19.524	19.524	0,00	58,06	15.622
Nossos Rios: São Francisco	36.618	36.618	10.619	10.619	0,00	29,00	6.067
Biodiversidade e Recursos Genéticos - Biovida	24.039	25.176	13.883	13.883	0,00	55,14	10.908
Problema da Amazônia	7.787	11.287	7.648	7.648	0,00	67,76	4.778
Conservação Ambiental de Regiões Mineradas	2.587	2.587	1.014	1.014	0,00	39,20	934
Gestão da Política do Meio Ambiente	26.870	27.762	23.937	23.937	0,01	86,22	17.820
Zoneamento Ecológico-Econômico	9.039	7.839	1.793	1.793	0,00	22,87	1.202
Nossos Rios: Paraíba do Sul	2.760	2.760	1.735	1.735	0,00	62,86	1.485
Nossos Rios: Araguaia-Tocantins	2.160	2.160	0	0	0,00	0,00	0
Proágua Infra-Estrutura	1.344.967	1.339.769	458.495	458.495	0,10	34,22	279.250
Brasil Joga Limpo	86.671	84.664	31.366	31.366	0,01	37,05	7.883
Plano Agropecuário e Florestal de Rondônia - Planaflo.	3.000	3.000	0	0	0,00	0,00	0
Desenvolvimento Agroambiental do Estado de Mato Grosso - Pródeagro	5.000	7.427	0	0	0,00	0,00	0
Desenvolvimento da Amazônia Legal	665.263	663.569	166.801	147.684	0,03	22,26	87.367
Transposição de Águas do Rio São Francisco	5.820	5.765	0	0	0,00	0,00	0
Controle Externo	329.268	350.506	346.224	346.224	0,08	98,78	317.499
Atuação Legislativa do Senado Federal	861.501	914.965	865.633	865.633	0,20	94,61	840.680
Atuação Legislativa da Câmara Dos Deputados	1.299.065	1.309.045	1.262.497	1.262.497	0,29	96,44	1.210.691
Prestação Jurisdicional no STF	124.741	122.017	109.689	109.689	0,02	89,90	97.917
Prestação Jurisdicional Militar	66.435	72.859	71.771	71.771	0,02	98,51	70.040
Prestação Jurisdicional no Distrito Federal	376.384	406.824	400.058	400.058	0,09	98,34	390.083
Prestação Jurisdicional no Superior Tribunal de Justiça	255.823	276.150	271.266	271.266	0,06	98,23	256.831
Prestação Jurisdicional na Justiça Federal	1.985.195	2.439.062	2.322.981	2.322.981	0,53	95,24	2.180.087
Gestão do Processo Eleitoral	1.279.983	1.511.437	1.480.324	1.480.324	0,34	97,94	1.380.903
Prestação Jurisdicional Trabalhista	3.244.797	3.551.867	3.530.846	3.530.846	0,80	99,41	3.437.361
Defesa Jurídica da União	12.729	15.229	13.923	13.923	0,00	91,42	12.550
Defesa da Ordem Jurídica	793.273	901.011	892.661	892.661	0,20	99,07	865.310
SUBTOTAL	13.455.547	14.678.981	12.537.228	12.517.966	2,85	85,28	11.651.325

FONTE: SIAFI - STN/CCONT/GEINC

Continua (7/11)



TABELA 12 - DEMONSTRATIVO DAS DESPESAS DA UNIÃO POR PROGRAMA
ORÇAMENTOS FISCAL E DA SEGURIDADE SOCIAL
JANEIRO A DEZEMBRO DE 2002

Continuação

R\$ milhares							
PROGRAMA	DOTAÇÃO INICIAL	DOTAÇÃO ATUALIZADA	DESPESA			%	VALORES PAGOS
			EMPENHADA	LIQUIDADADA			
	A	B	C	D	%	D/B	E
Adestramento e Operações Militares do Exército	406.952	381.110	305.186	305.186	0,07	80,08	279.610
Adestramento e Operações Militares da Aeronáutica	450.047	404.984	451.222	451.222	0,10	111,42	285.223
Adestramento e Operações Militares da Marinha	437.241	482.381	393.400	393.400	0,09	81,55	350.956
Proteção ao Voo e Segurança do Tráfego Aéreo	411.798	411.798	456.215	456.215	0,10	110,79	292.978
Gestão da Política de Defesa Nacional	15.740	15.787	15.340	15.340	0,00	97,17	14.431
Reaparelhamento e Adequação da Marinha do Brasil	159.628	151.791	21.343	21.343	0,00	14,06	12.222
Tecnologia de Uso Aeroespacial	156.928	107.750	106.450	106.450	0,02	98,79	35.874
Reaparelhamento e Adequação do Exército Brasileiro	125.470	355.649	312.410	312.410	0,07	87,84	305.126
Tecnologia de Uso Naval	84.838	79.777	48.368	48.368	0,01	60,63	42.512
Desenvolvimento da Aviação Civil	61.294	61.294	36.257	36.257	0,01	59,15	33.411
Desenvolvimento da Infra-Estrutura Aeroportuária	218.750	218.750	114.441	114.441	0,03	52,32	90.281
Reaparelhamento e Adequação da Força Aérea Brasileira	545.350	577.212	544.153	544.153	0,12	94,27	168.224
Ensino Profissional da Marinha	31.475	31.475	14.550	14.550	0,00	46,23	13.129
Assistência e Cooperação do Exército a Sociedade Civil	35.774	35.774	13.380	13.380	0,00	37,40	13.380
Serviço de Saúde das Forças Armadas	463.921	492.620	398.051	398.051	0,09	80,80	386.088
Ensino Profissional do Exército	12.087	12.212	12.076	12.076	0,00	98,89	10.625
Segurança e Proteção ao Tráfego Aquaviário	16.435	14.835	9.913	9.913	0,00	66,82	6.197
Ensino Profissional da Aeronáutica	6.097	6.097	7.351	7.351	0,00	120,57	5.214
Inteligência Nacional	14.319	16.155	13.351	13.351	0,00	82,64	11.535
Tecnologia de Uso Terrestre	4.579	4.301	3.725	3.725	0,00	86,61	3.172
Calha Norte	44.790	33.854	26.240	26.240	0,01	77,51	20.619
Controle de Armamentos, Munições e Explosivos	1.500	1.850	1.829	1.829	0,00	98,86	1.829
Assistência e Cooperação da Marinha a Sociedade Civil	119	0	0	0	0,00	0,00	0
Assistência e Cooperação da Aeronáutica a Sociedade Civil	158	0	0	0	0,00	0,00	0
Educação e Segurança no Trânsito	144.991	144.991	52.784	52.784	0,01	36,41	47.333
Reestruturação do Sistema Penitenciário	216.361	311.533	136.045	136.045	0,03	43,67	78.669
Combate ao Crime Organizado	31.802	40.502	34.254	34.254	0,01	84,57	33.440
Segurança nas Rodovias Federais	229.851	168.368	121.447	121.447	0,03	72,13	67.174
Modernização da Polícia Federal	155.383	215.884	151.105	151.105	0,03	69,99	111.487
Nacional Antidrogas	10.071	14.071	10.439	10.439	0,00	74,19	9.542
Segurança do Cidadão	362.120	389.407	339.269	339.269	0,08	87,12	270.301
Defesa Civil	181.196	619.967	546.023	546.023	0,12	88,07	387.169
Paz nas Escolas	6.248	6.653	6.381	6.381	0,00	95,91	6.381
Controle do Tráfego Internacional em Portos, Aeroportos e Fronteiras	11.000	11.000	10.826	10.826	0,00	98,42	10.569
Assistência a Vítimas e a Testemunhas Ameaçadas	10.246	9.784	8.647	8.647	0,00	88,38	8.646
SUBTOTAL	5.064.559	5.829.616	4.722.471	4.722.471	1,08	81,01	3.413.347

FONTE: SIAFI - STN/CCONT/GEINC

Continua (8/11)

TABELA 12 - DEMONSTRATIVO DAS DESPESAS DA UNIÃO POR PROGRAMA
ORÇAMENTOS FISCAL E DA SEGURIDADE SOCIAL
JANEIRO A DEZEMBRO DE 2002

Continuação

R\$ milhares							
PROGRAMA	DOTAÇÃO INICIAL	DOTAÇÃO ATUALIZADA	DESPESA			%	VALORES PAGOS
			EMPENHADA	LIQUIDADADA			
	A	B	C	D	%	D/B	E
Reconhecimento de Utilidade Pública	134	134	97	97	0,00	72,39	13
Relações do Brasil com Estados Estrangeiros e Organizações Internacionais	304.540	391.051	478.365	478.365	0,11	122,33	474.386
Gestão da Participação em Organismos Internacionais	193.188	248.770	232.370	232.370	0,05	93,41	227.521
Divulgação do Brasil no Exterior	12.030	12.030	15.731	15.731	0,00	130,76	15.655
Gestão da Política Externa	3.120	3.160	1.494	1.494	0,00	47,28	1.471
Cooperação Científica e Tecnológica Internacional	13.714	13.714	14.155	14.155	0,00	103,22	14.069
Ensino Profissional Diplomático	1.008	1.008	884	884	0,00	87,70	763
Assistência a Cidadãos Brasileiros no Exterior	674	674	837	837	0,00	124,18	833
Defesa Econômica e da Concorrência	12.485	12.485	986	986	0,00	7,90	976
Atendimento e Legalização de Estrangeiros no País	705	705	593	593	0,00	84,11	473
Defesa dos Direitos do Consumidor	3.368	5.368	2.152	2.152	0,00	40,09	2.084
Gestão da Política na Área da Justiça	735	735	302	302	0,00	41,09	292
Assistência Jurídica Integral e Gratuita	6.382	6.382	5.661	5.661	0,00	88,70	5.610
Apoio Administrativo	24.125.052	25.426.436	24.909.938	24.909.790	5,67	97,97	23.835.204
Serviços de Informática para o Setor Público	231.919	285.919	259.206	259.200	0,06	90,66	220.888
Gestão da Política de Comunicação de Governo	147.099	177.928	122.297	122.297	0,03	68,73	110.139
Divulgação dos Atos Oficiais	63.679	63.379	37.421	37.421	0,01	59,04	33.123
Desenvolvimento de Regimes de Previdência Social dos Estados	10.759	10.759	4.444	4.444	0,00	41,30	1.358
Serviços de Informática em Parceria com a Iniciativa Privada	5.000	5.000	4.395	4.395	0,00	87,90	2.973
Gestão da Política de Integração Nacional	57.929	57.929	31.210	31.210	0,01	53,88	22.000
Nacional de Desburocratização	1.514	1.201	860	860	0,00	71,61	860
Administração Tributária e Aduaneira	874.010	909.115	761.616	761.616	0,17	83,78	743.422
Gestão das Políticas Monetária, Cambial e de Crédito	6.779	6.779	5.008	5.008	0,00	73,88	728
Gestão da Política de Administração Financeira e Contábil da União	97.763	109.963	80.704	80.704	0,02	73,39	71.114
Fortalecimento da Administração Fiscal de Estados e Municípios	540.395	540.395	527.695	527.695	0,12	97,65	163.718
Recuperação de Créditos da União	36.952	36.952	33.991	33.991	0,01	91,99	30.210
Desenvolvimento do Sistema Financeiro Nacional	79.829	109.886	79.302	79.302	0,02	72,17	0
Capacitação de Servidores Públicos em Finanças Públicas e Áreas Afins	13.863	22.763	17.498	17.498	0,00	76,87	16.890
Desenvolvimento do Mercado de Valores Mobiliários	14.691	21.440	13.530	13.530	0,00	63,11	9.160
Desenvolvimento dos Mercados de Seguros Privados, Capitalização	2.425	2.517	2.226	2.226	0,00	88,44	2.142
Gestão da Política de Regulação de Mercados	7.282	7.282	4.591	4.591	0,00	63,05	4.161
Gestão da Política de Controle Interno do Poder Executivo Federal	10.835	10.835	8.815	8.815	0,00	81,36	8.631
Censo 2000	11.295	9.404	7.856	7.856	0,00	83,54	7.125
Valorização do Servidor Público	2.817.996	1.904.954	1.733.076	1.733.076	0,39	90,98	1.626.822
Gestão Pública Empreendedora	41.742	13.791	4.066	4.066	0,00	29,48	4.010
SUBTOTAL	29.750.891	30.430.843	29.403.372	29.403.218	6,70	96,62	27.658.824

FONTE: SIAFI - STN/CCONT/GEINC

Continua (9/11)

TABELA 12 - DEMONSTRATIVO DAS DESPESAS DA UNIÃO POR PROGRAMA
ORÇAMENTOS FISCAL E DA SEGURIDADE SOCIAL
JANEIRO A DEZEMBRO DE 2002

Continuação

R\$ milhares							
PROGRAMA	DOTAÇÃO INICIAL	DOTAÇÃO ATUALIZADA	DESPESA			%	VALORES PAGOS
			EMPENHADA	LIQUIDADADA			
	A	B	C	D	%	D/B	E
Qualidade no Serviço Público	1.281	1.044	703	703	0,00	67,34	694
Gestão do Patrimônio Público	22.064	19.084	15.877	15.877	0,00	83,20	14.003
Gestão dos Orçamentos da União	26.423	23.898	21.605	21.605	0,00	90,41	18.076
Informações Estatísticas e Geográficas	49.262	29.710	27.642	27.642	0,01	93,04	24.209
Informação e Conhecimento em Políticas Públicas	11.984	10.354	4.326	4.326	0,00	41,78	4.256
Redução de Custos na Aquisição de Bens, Obras e Serviços	20.366	20.713	17.470	17.470	0,00	84,34	15.738
Cartografia Nacional	3.218	1.963	1.492	1.492	0,00	76,01	995
Desenvolvimento da Região Nordeste	799.827	700.827	69.079	69.079	0,02	9,86	8.879
Desenvolvimento de Gerentes e Servidores	3.370	4.795	3.118	3.118	0,00	65,03	2.928
Gestão do Plano Plurianual	14.425	13.825	8.185	8.185	0,00	59,20	7.084
Recursos para o Desenvolvimento	395.201	273.903	248.373	248.373	0,06	90,68	245.557
Infra-Estrutura Urbana	646.982	647.578	440.465	440.465	0,10	68,02	66.009
Apoio ao Desenvolvimento do Setor Agropecuário	289.592	296.886	210.212	210.212	0,05	70,81	82.825
Desenvolvimento da Região Centro-Oeste	6.252	6.252	1.019	1.019	0,00	16,30	717
Pbqp - Habitat - Programa Brasileiro da Qualidade e Produtividade do Habitat	1.000	1.000	0	0	0,00	0,00	0
Brasil Classe Mundial	3.525	28.525	1.403	1.403	0,00	4,92	1.147
Monumenta: Preservação do Patrimônio Histórico	16.021	16.715	12.098	12.098	0,00	72,38	6.167
Operações Especiais: Cumprimento de Sentenças Judiciais	2.297.740	2.709.221	2.488.726	2.488.726	0,57	91,86	2.223.434
Operações Especiais: Financiamentos com Retorno	6.706.647	7.045.584	7.045.584	7.045.584	1,60	100,00	7.042.722
Operações Especiais: Transf. Const. e as Decorrentes de Legislação Específica	55.358.021	57.382.775	57.312.464	57.312.464	13,05	99,88	55.981.953
Operações Especiais: Outras Transferências	1.544.374	1.560.556	1.529.756	1.529.756	0,35	98,03	1.529.756
Operações Especiais: Serviço da Dívida Interna (Juros e Amortizações)	84.720.610	97.628.634	95.525.996	95.525.996	21,76	97,85	94.495.424
Operações Especiais: Serviço da Dívida Externa (Juros e Amortizações)	26.659.881	26.573.123	24.261.333	24.261.324	5,53	91,30	24.039.884
Operações Especiais: Refinanciamento da Divida Interna¹	(20.405.452)	0	0	0	0,00	0,00	0
Operações Especiais: Outros Encargos Especiais	9.695.145	11.049.823	10.273.092	10.273.092	2,34	92,97	8.613.635
Reserva de Contingência	6.892.927	4.555.005	0	0	0,00	0,00	0
Desenvolvimento da Industria Sucroalcooleira	263	182.463	115.606	115.606	0,03	63,36	115.606
Fomento a Pesquisa em Saúde	3.268	53.808	1.199	1.199	0,00	2,23	912
Governo Eletrônico	71.777	84.618	48.562	48.562	0,01	57,39	34.885
Gestão da Política de Comunicações	5.580	5.580	0	0	0,00	0,00	0
Gestão de Resíduos Sólidos Urbanos	22.575	22.575	8.426	8.426	0,00	37,32	339
Desenvolvimento da Floricultura e Plantas Ornamentais - PROFLORES	5.889	5.115	4.629	4.629	0,00	90,50	4.486
Organização Produtiva de Comunidades Pobres - PRONAGER	65.754	62.271	36.134	36.134	0,01	58,03	10.284
Proteção da Adoção Internacional	1.000	903	0	0	0,00	0,00	0
Despoluição de Bacias Hidrográficas	232.343	216.343	55.532	55.532	0,01	25,67	29.448
SUBTOTAL	176.189.135	211.235.469	199.790.106	199.790.097	45,50	94,58	194.622.052

FONTE: SIAFI - STN/CCONT/GEINC

Continua (10/11)

¹ O valor negativo ocorreu em virtude da nota explicativa nº 4.

TABELA 12 - DEMONSTRATIVO DAS DESPESAS DA UNIÃO POR PROGRAMA
 ORÇAMENTOS FISCAL E DA SEGURIDADE SOCIAL
 JANEIRO A DEZEMBRO DE 2002

Continuação

R\$ milhares							
PROGRAMA	DOTAÇÃO INICIAL	DOTAÇÃO ATUALIZADA	DESPESA			%	VALORES PAGOS
			EMPENHADA	LIQUIDADA			
	A	B	C	D	%	D/B	E
Comércio Eletrônico	132	132	54	54	0,00	40,91	6
Inovação Tecnológica em Telecomunicações	166.066	200.408	106.320	106.320	0,02	53,05	106.320
Mobilização para Defesa Nacional	187	131	86	86	0,00	65,65	37
Esporte na Escola	87.821	83.846	57.028	57.028	0,01	68,02	24.687
Operações Militares	19.400	33.705	29.682	29.682	0,01	88,06	28.726
Infra-Estrutura em Transportes	150.808	117.657	100.015	100.015	0,02	85,01	29.050
Transporte Rodoviário Urbano	7.600	7.600	958	958	0,00	12,61	949
Responsabilidade Fiscal para a Estabilidade	4.908	3.350	817	817	0,00	24,39	768
Carta de Crédito	350.000	346.761	343.077	343.077	0,08	98,94	67.333
Desenvolvimento do Turismo no Nordeste - Prodetur II	59.700	53.730	6.563	6.563	0,00	12,21	2.968
SUBTOTAL	846.622	847.320	644.600	644.600	0,15	76,08	260.844
TOTAL	409.704.560	468.224.260	439.117.866	439.097.026	100,00	93,78	420.928.147

FONTE: SIAFI - STN/CCONT/GEINC

(11/11)

Notas: - Excetuados os valores do refinanciamento da Dívida Pública da União.

- Eventual ocorrência de despesa realizada maior que a dotação do respectivo programa decorre de variação cambial e/ou de descentralização de crédito orçamentário, que é computada na execução (empenho/liquidação), mas não é computada na dotação.

TABELA 13 - DEMONSTRATIVO DAS DESPESAS DA UNIÃO POR FONTE DE RECURSOS
ORÇAMENTOS FISCAL E DA SEGURIDADE SOCIAL
JANEIRO A DEZEMBRO DE 2002

FONTE DE RECURSOS	DOTAÇÃO INICIAL	DOTAÇÃO P/O EXERCÍCIO	DESPESA			%	VALORES PAGOS
			EMPENHADA	LIQUIDADADA			
				C	D		
	A	B	C	D	%	D/B	E
Recursos Ordinários	76.776.550	76.832.658	71.479.757	71.468.835	16,28	93,02	67.276.869
Imposto sobre a Renda e sobre Produtos Industrializados	46.451.877	47.385.638	47.385.638	47.385.638	10,79	100,00	46.615.445
Imposto Territorial Rural	131.421	131.421	131.421	131.421	0,03	100,00	121.492
Contrib.Deriv.Petróleo,Comb.Com.-CIDE	7.250.000	7.478.717	5.642.845	5.642.845	1,29	75,45	3.356.440
Rec.Manut.Desenv.Ensino Condicionado	7.679.618	7.919.375	7.539.963	7.539.963	1,72	95,21	7.232.031
Contribuição do Salário-Educação	3.683.300	3.683.300	3.473.180	3.473.180	0,79	94,30	3.069.128
Crédito Educativo	240.781	240.781	204.396	204.396	0,05	84,89	164.040
Contribuições sobre Concursos de Prognósticos	0	1.295	1.213	1.213	0,00	93,67	1.213
Imposto sobre Operações Financeiras-Ouro	1.283	2.340	2.340	2.340	0,00	100,00	2.217
Contr.s/ Arrec.Fun.Inv.Reg.e Conc.Prog.	78.687	88.599	36.504	36.504	0,01	41,20	31.793
Renda Líquida Lot. Federal Instantânea	19.516	19.516	19.516	19.516	0,00	100,00	19.516
Renda Líquida de Conc. de Prognósticos	428.287	428.287	409.114	409.114	0,09	95,52	409.115
Contr.s/Rec.de Conc.Prognósticos - Funpen	62.496	153.162	53.405	53.405	0,01	34,87	36.894
Contr. e Adic.s/Rec.Conc.Prognósticos	91.832	94.433	75.633	75.633	0,02	80,09	61.145
Tx Fisc. Mercados Tit. e Val. Mobiliários	61.933	61.933	46.850	46.850	0,01	75,65	45.778
Custas Judiciais - Funpen	64.159	73.666	32.322	32.322	0,01	43,88	23.407
Tx Fisc.Merc.Seg.,Capit.Prev.Priv.Aberta	30.049	30.049	28.360	28.360	0,01	94,38	28.130
Recursos de Concessões e Permissões	6.382.657	1.537.613	747.133	747.133	0,17	48,59	739.164
Contr.p/ o Des.da Ind.Cinemat.Nacional	4.099	57.359	2.095	2.095	0,00	3,65	1.789
Selos Controle, Lojas Francas - Fundaf	310.215	310.215	137.166	137.166	0,03	44,22	136.872
Juros da Receita Administ. pela SRF/SF	2.155.970	2.155.970	0	0	0,00	0,00	0
Rec. Prog. de Adm. Patrim. Imobiliário	7.339	7.339	5.718	5.718	0,00	77,91	5.262
Cota-Parte Adic. Frete Renov. M. Mercante	793.656	793.656	368.434	368.434	0,08	46,42	331.527
Adic.s/Tarif.Pass. Aéreas Domésticas	27.131	27.132	4.986	4.986	0,00	18,38	4.986
Cota-Parte Preços Real.Comb.Autom.	43.289	43.289	29.939	29.939	0,01	69,16	28.256
Cota-Parte de Compens. Financeiras	4.943.746	5.819.679	5.130.350	5.129.977	1,17	88,15	4.994.861
Alienação de Bens Apreend.-Fundaf/Pronave	85.908	85.908	34.061	34.061	0,01	39,65	15.316
Contr. p/Programas Pis/ Pasep	9.857.023	10.443.621	10.432.440	10.432.440	2,38	99,89	10.360.669
Refinanciamento da Dívida Pública Mobiliária Federal	(20.236.217)	569.757	0	0	0,00	0,00	0
Títulos Responsab. Tesouro Nacional	57.415.979	48.814.265	45.572.287	45.572.279	10,38	93,36	44.825.408
Fundo de Combate a Erradic.da Pobreza-Financ.	1.285.400	1.285.400	990.711	990.711	0,23	77,07	792.274
Op. de Crédito Internas - Em Moeda	1.454.715	1.451.715	212.067	212.068	0,05	14,61	205.321
Operações de Crédito Internas - Bens/Serviços	2.500	24.422	10.916	10.916	0,00	44,70	10.916
Op. de Crédito Externas - Em Moeda	5.675.545	7.809.042	6.891.483	6.891.048	1,57	88,24	5.907.786
Op. de Credito Externas - Bens/ Serviços	529.000	1.014.576	684.540	684.540	0,16	67,47	422.737
SUBTOTAL	213.789.744	226.876.128	207.816.783	207.805.046	47,33	91,59	197.277.797

FONTE: SIAFI - STN/CCONT/GEINC

Continua (1/2)

TABELA 13 - DEMONSTRATIVO DAS DESPESAS DA UNIÃO POR FONTE DE RECURSOS
ORÇAMENTOS FISCAL E DA SEGURIDADE SOCIAL
JANEIRO A DEZEMBRO DE 2002

Continuação

FONTE DE RECURSOS	DOTAÇÃO INICIAL	DOTAÇÃO P/O EXERCÍCIO	DESPESA			%	VALORES PAGOS
			EMPENHADA	LIQUIDADADA			
				C	D		
	A	B	C	D	%	D/B	E
Rec. Não-Financ. Diretam. Arrecadados	8.449.529	9.245.033	7.218.490	7.209.396	1,64	77,98	5.610.239
Contr.Social s/Lucro Pessoas Jurídicas	7.712.345	10.619.047	10.375.190	10.375.190	2,36	97,70	9.801.190
Resultado do BACEN	1.708.000	5.505.725	5.505.725	5.505.725	1,25	100,00	5.505.725
Contr. p/Financ. da Seguridade Social	39.510.708	41.603.135	41.495.487	41.495.487	9,45	99,74	40.795.958
Contr. Emp. e dos Trab. p/Seg.Social	69.637.234	70.902.800	70.669.181	70.669.181	16,09	99,67	70.669.048
Contr. Prov.s/Movimentação Financeira	12.773.066	13.338.066	13.236.511	13.236.511	3,01	99,24	12.873.470
Contr. Plano Seguridade Social Servidor	3.559.769	3.566.966	3.563.936	3.563.936	0,81	99,92	3.559.772
Receitas de Honorários de Adv. - Fundaf	151.188	151.188	65.550	65.550	0,01	43,36	61.274
Multas Incid. s/ Receitas Admin. p/ SRF-MF	1.197.065	1.197.065	570.811	570.811	0,13	47,68	552.994
Rec.Oper.Of.Cred.-Ret.Ref.Div.Med./ELP	4.714.120	5.909.510	5.839.640	5.839.640	1,33	98,82	5.731.727
Recursos das Op. Oficiais de Crédito	3.540.071	3.540.071	2.603.630	2.603.630	0,59	73,55	2.402.984
Certificados de Privatizacao	0	138	138	138	0,00	100,00	138
Reforma Patrimonial - Alien. de Bens	21.650	21.650	12.853	12.853	0,00	59,37	1.051
Reforma Patrimonial - Privatizações	1.719.847	1.719.847	1.697.368	1.697.368	0,39	98,69	1.697.368
Títulos da Dívida Agrária	280.000	280.000	208.340	208.340	0,05	74,41	208.340
Prog. Nacional Desestatização/Cert. Privatização	1.078.427	1.243.766	326.396	326.396	0,07	26,24	290.405
Notas do Tes.Nac. - Serie "P"- Moeda Corrente	0	66.147	66.147	66.147	0,02	100,00	66.147
Cota-Parte da Contribuição Sindical	92.169	92.169	75.432	75.432	0,02	81,84	73.505
Rec.Oper.Of.Crédito-Ret.Oc.-BEA/BIB	2.711.747	2.711.747	1.664.230	1.664.230	0,38	61,37	1.664.230
Rec.Oper.Of.Crédito-Ret.Oc.Est.Mun.	10.071.241	13.211.282	13.211.282	13.211.282	3,01	100,00	12.782.213
Fundo de Combate e Erradicação da Pobreza	4.257.685	4.257.685	3.301.519	3.301.519	0,75	77,54	2.416.819
Recursos Financ. Diret. Arrecadados	4.984.446	6.787.593	5.142.897	5.142.890	1,17	75,77	3.820.082
Recursos de Convênios	131.801	149.716	77.335	77.333	0,02	51,65	61.811
Contribuições S/A Remun.Devida ao Trabalhador	1.538.866	1.538.866	1.538.866	1.538.866	0,35	100,00	1.339.430
Desv.Parcial de Rec.da Cota-Parte Comp.Finan.	929.318	929.318	479.334	479.334	0,11	51,58	440.059
Recursos Financ.Dest.a Dívida Pública Federal	440.602	0	0	0	0,00	0,00	0
Remun. Disponib.do Tesouro Nacional	11.114.955	29.735.096	29.608.675	29.608.675	6,74	99,57	29.608.675
Rec.Op.Of.Créd.-Retorno Ref.Div.C.Paris	280.287	280.287	280.287	280.287	0,06	100,00	280.287
Produto da Aplica.dos Rec.a Conta do Sal.Educ.	138.010	138.010	127.057	127.057	0,03	92,06	127.054
Doações de Entidades Internacionais	110.599	116.990	36.339	36.339	0,01	31,06	22.000
Doações de Pessoas ou Inst. Priv. Nacionais	271	3.281	3.133	3.133	0,00	95,49	3.133
Recursos do Fundo de Amort. da Dívida	3.059.800	3.147.562	2.960.928	2.960.928	0,67	94,07	2.960.928
Desvinculação de Recursos MP nº 59/2002	0	9.338.376	9.338.376	9.338.376	2,13	100,00	8.222.294
SUBTOTAL	195.914.816	241.348.132	231.301.083	231.291.980	53	2,608	223.650.350
TOTAL	409.704.560	468.224.260	439.117.866	439.097.026	100,00	93,78	420.928.147

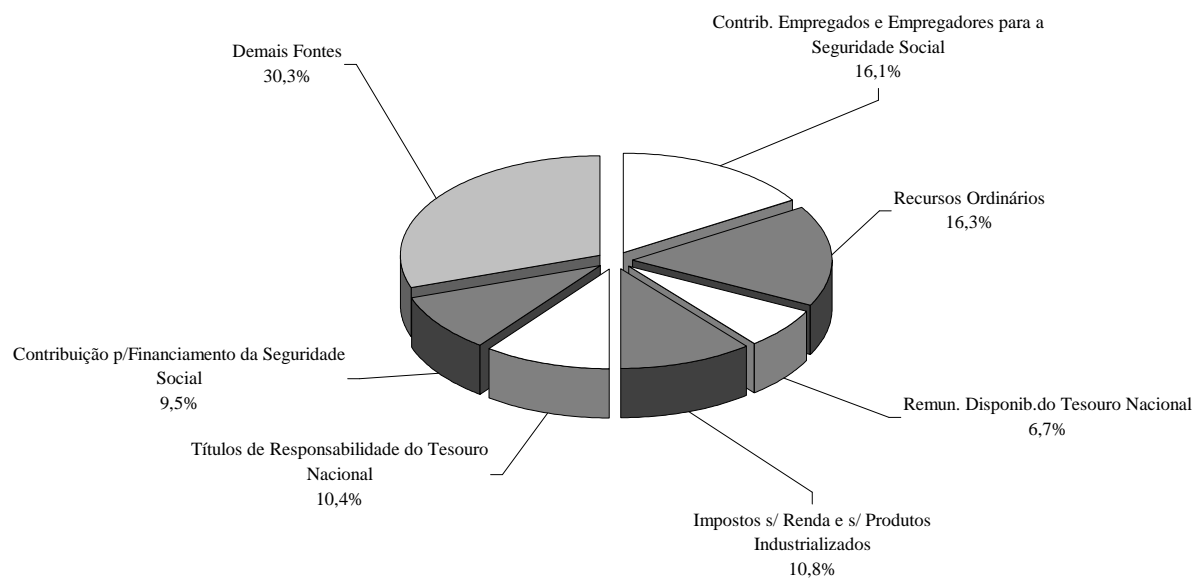
FONTE: SIAFI - STN/CCONT/GEINC

(2/2)

Nota: Excetuados os valores do refinanciamento da Dívida Pública da União.



GRÁFICO 16 - DESPESAS LIQUIDADAS DA UNIÃO POR FONTE DE RECURSOS
ORÇAMENTOS FISCAL E DA SEGURIDADE SOCIAL
JANEIRO A DEZEMBRO DE 2002



DESPESAS LIQUIDADAS

R\$ milhões

TOTAL:

439.097

FONTE: SIAFI - STN/CCONT/GEINC

Nota: Excetuados os valores do refinanciamento da Dívida Pública da União.



MINISTÉRIO DA FAZENDA



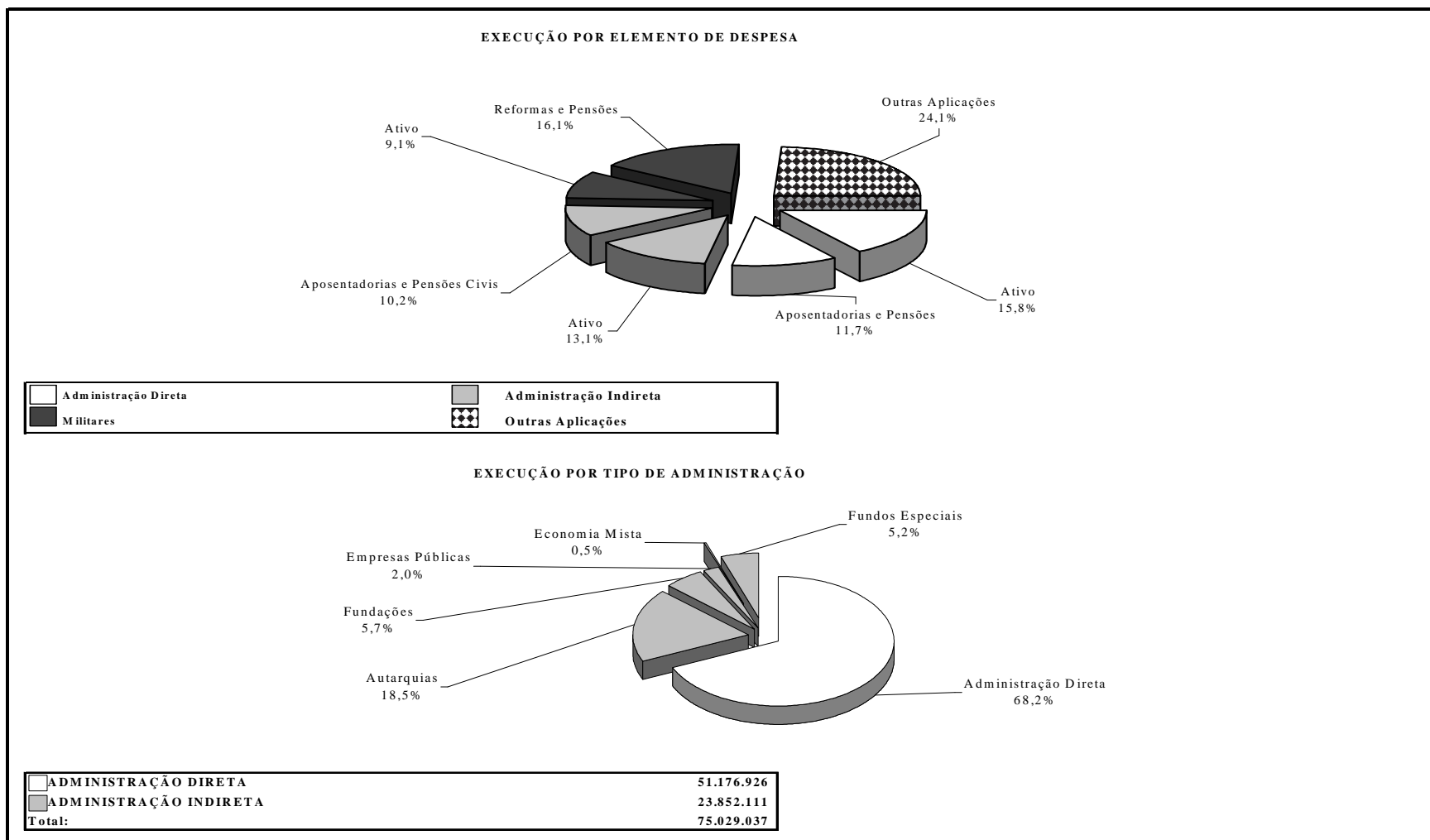
**TABELA 14 - DEMONSTRATIVO DAS DESPESAS DE PESSOAL E ENCARGOS SOCIAIS
DA UNIÃO POR ELEMENTO DE DESPESA E POR TIPO DE ADMINISTRAÇÃO
ORÇAMENTOS FISCAL E DA SEGURIDADE SOCIAL
JANEIRO A DEZEMBRO/2002**

R\$ milhares								
DOTAÇÃO DO EXERCÍCIO	ADMINISTR.	ADMINISTRAÇÃO INDIRETA						TOTAL
	DIRETA	Autarquias	Fundações	Empresas Públicas	Economia Mista	Fundos Especiais	Total Indireta	GERAL
APLICAÇÃO DIRETA	47.971.582	13.786.811	4.286.612	1.460.522	431.940	3.928.008	23.893.893	71.865.475
A detalhar	98.646	62.237	13.884	1.950	14.330	5.376	97.777	196.423
Pessoal Civil	26.998.650	13.724.458	4.270.422	1.458.572	417.610	3.922.632	23.793.694	50.792.344
Vencimentos e Vantagens Fixas	12.461.734	5.755.031	2.166.893	871.211	197.212	1.392.696	10.383.043	22.844.777
Outras Despesas Variáveis	213.666	12.685	13.598	25.980	12.950	200	65.413	279.079
Aposentadoria	6.357.349	4.090.537	865.815	0	0	1.273.877	6.230.229	12.587.578
Pensões	3.160.042	1.193.761	214.162	4	0	419.394	1.827.321	4.987.363
Contribuições a Entidades Fechadas de Previdência	2.546	23.601	9.906	103.045	14.721	0	151.273	153.819
Obrigações Patronais	1.224.637	667.914	270.492	312.981	78.691	176.954	1.507.032	2.731.669
Outras Aplicações ¹	3.578.676	1.980.929	729.556	145.351	114.036	659.511	3.629.383	7.208.059
Pessoal Militar	20.874.286	116	2.306	0	0	0	2.422	20.876.708
Vencimentos e Vantagens Fixas	6.594.456	9	0	0	0	0	9	6.594.465
Outras Despesas Variáveis	647.779	7	0	0	0	0	7	647.786
Reformas	7.465.899	100	354	0	0	0	454	7.466.353
Pensões	5.394.532	0	20	0	0	0	20	5.394.552
Obrigações Patronais	64.681	0	0	0	0	0	0	64.681
Outras Aplicações ¹	706.939	0	1.932	0	0	0	1.932	708.871
TRANSFERÊNCIAS INTERGOVERNAMENTAIS	3.456.669	0	0	0	0	0	0	3.456.669
Transferências a Estados e ao DF	3.456.669	0	0	0	0	0	0	3.456.669
TOTAL (A)	51.428.251	13.786.811	4.286.612	1.460.522	431.940	3.928.008	23.893.893	75.322.144
EXECUÇÃO	ADMINISTR.	ADMINISTRAÇÃO INDIRETA						TOTAL
	DIRETA	Autarquias	Fundações	Empresas Públicas	Economia Mista	Fundos Especiais	Total Indireta	GERAL
APLICAÇÃO DIRETA	47.722.806	13.853.663	4.266.165	1.478.730	385.319	3.868.234	23.852.111	71.574.917
Pessoal Civil	26.791.244	13.853.634	4.264.059	1.478.730	385.319	3.868.234	23.849.976	50.641.220
Vencimentos e Vantagens Fixas	12.420.099	5.799.884	2.164.756	874.494	194.079	1.367.578	10.400.791	22.820.890
Outras Despesas Variáveis	211.738	8.887	13.529	25.647	12.004	145	60.212	271.950
Aposentadoria	6.272.579	4.164.928	865.437	0	0	1.272.036	6.302.401	12.574.980
Pensões	3.120.136	1.228.553	214.046	0	0	419.310	1.861.909	4.982.045
Contribuições a Entidades Fechadas de Previdência	76	21.839	9.905	103.849	13.885	0	149.478	149.554
Obrigações Patronais	1.210.351	659.576	269.941	314.417	77.790	174.667	1.496.391	2.706.742
Outras Aplicações ¹	3.556.265	1.969.967	726.445	160.323	87.561	634.498	3.578.794	7.135.059
Pessoal Militar	20.931.562	29	2106	0	0	0	2.135	20.933.697
Vencimentos e Vantagens Fixas	6.635.715	7	0	0	0	0	7	6.635.722
Outras Despesas Variáveis	660.098	5	0	0	0	0	5	660.103
Reformas	7.465.530	0	319	0	0	0	319	7.465.849
Pensões	5.394.484	0	15	0	0	0	15	5.394.499
Obrigações Patronais	64.138	0	0	0	0	0	0	64.138
Outras Aplicações ¹	711.597	17	1.772	0	0	0	1.789	713.386
TRANSFERÊNCIAS INTERGOVERNAMENTAIS	3.454.120	0	0	0	0	0	0	3.454.120
Transferências a Estados e ao DF	3.454.120	0	0	0	0	0	0	3.454.120
TOTAL (B)	51.176.926	13.853.663	4.266.165	1.478.730	385.319	3.868.234	23.852.111	75.029.037
A EXECUTAR (% A/B)	0,5	(0,5)	0,5	(1,2)	10,8	1,5	0,2	0,4

FONTE: SIAFI - STN/CCONT/GEINC

¹ Outras Aplicações compõem-se de: Outros Benefícios Assistenciais; Salário Família; Sentenças Judiciais; Despesas de Exercícios Anteriores; Indenizações Trabalhistas; Depósitos Compulsórios; Contrato por Tempo Determinado; e Outras Desp.Pessoal Dec. Contratos Terceirização; e Ressarcimento de Despesa de Pessoal Requisitado.

GRÁFICO 17 - EXECUÇÃO DAS DESPESAS DE PESSOAL E ENCARGOS SOCIAIS DA UNIÃO
ORÇAMENTOS FISCAL E DA SEGURIDADE SOCIAL
JANEIRO A DEZEMBRO/2002



FONTE: SIAFI - STN/CCONT/GEINC

Nota: no gráfico "POR ELEMENTO", destacam-se os principais elementos, incluindo-se em Outras Aplicações as Transferências a Estados e ao Distrito Federal.

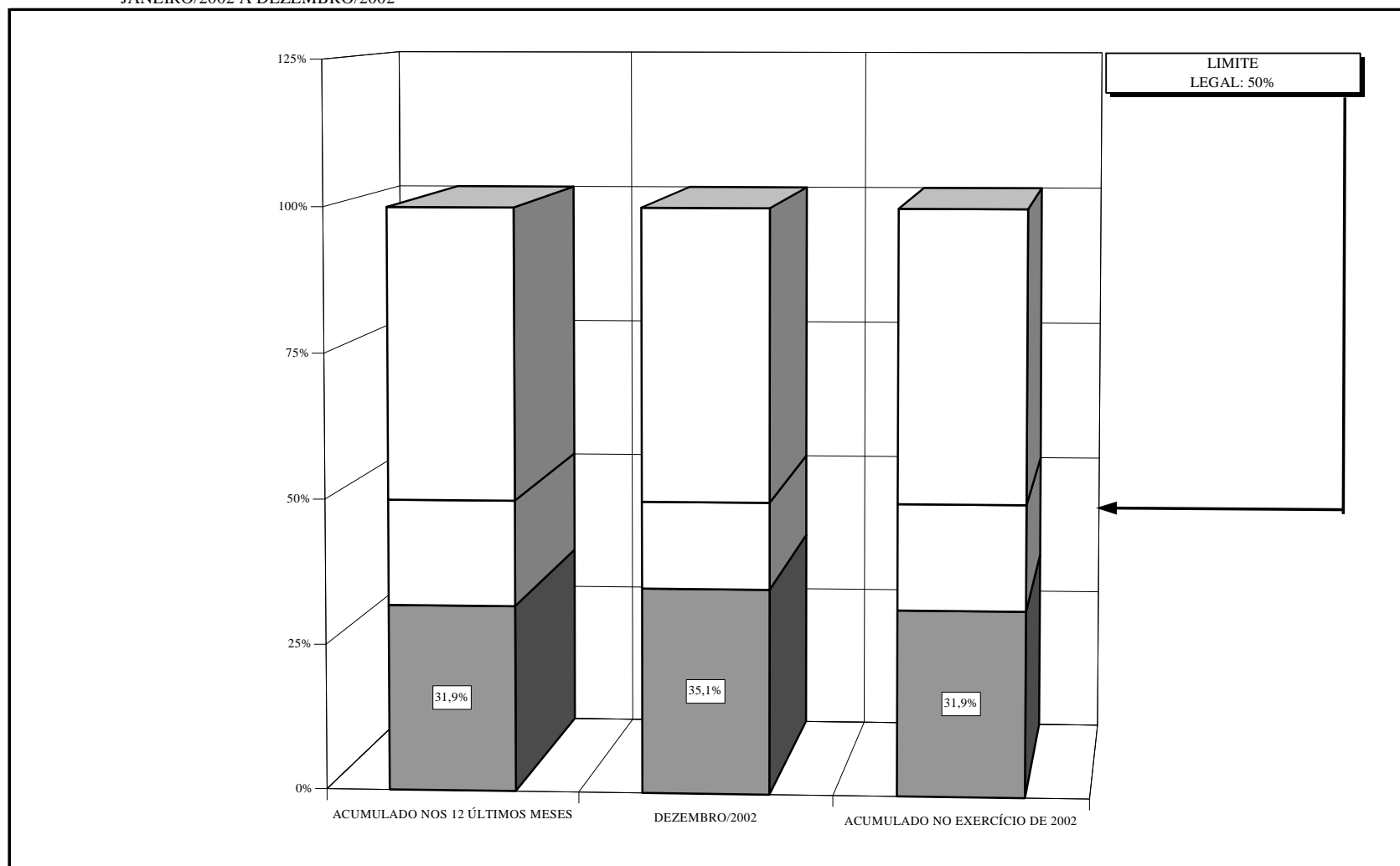
TABELA 15 - DEMONSTRATIVO DA RELAÇÃO ENTRE DESPESA DE PESSOAL E RECEITA CORRENTE LÍQUIDA
ORÇAMENTOS FISCAL E DA SEGURIDADE SOCIAL
JANEIRO/2002 A DEZEMBRO/2002

R\$ milhares			
ESPECIFICAÇÃO	ACUMULADO NOS 12 ÚLTIMOS MESES	DEZEMBRO/2002	ACUMULADO NO EXERCÍCIO DE 2002
RECEITAS CORRENTES DA UNIÃO	343.074.988	35.977.653	343.074.988
(-) Transferências Constitucionais e Legais	52.307.942	5.926.134	52.307.942
(-) Contribuições dos Emp. e dos Trab. p/Seg.Social	70.514.505	9.955.509	70.514.505
(-) Contrib. Plano Seg. Social do Servidor	4.369.005	506.489	4.369.005
Servidor	2.155.065	227.203	2.155.065
Patronal	2.213.940	279.286	2.213.940
(-) Contribuição. p/ Custeio Pensões Militares	995.179	61.885	995.179
(-) Contribuição para o PIS/PASEP	12.961.037	1.220.013	12.961.037
(=) RECEITA CORRENTE LÍQUIDA (A)	201.927.320	18.307.623	201.927.320
Despesa de Pessoal	74.933.417	9.119.693	74.933.417
(-) Inativos custeados com recursos vinculados	3.269.300	203.089	3.269.300
(-) Sentenças Judiciais de períodos anteriores ao da apuração	3.294.235	756.846	3.294.235
(-) Indenização por demissão	101.378	321	101.378
(-) Despesas de Exercícios Anteriores	3.984.353	1.741.828	3.984.353
(+) Outras Despesas de Pessoal (art. 18, § 1º, LC 101/2000)	95.620	13.405	95.620
= DESPESA LÍQUIDA DE PESSOAL (B)	64.379.771	6.431.014	64.379.771
PARTICIPAÇÃO PERCENTUAL DA DESPESA DE PESSOAL SOBRE A RECEITA CORRENTE LÍQUIDA (B/A)	31,9	35,1	31,9

FONTE: SIAFI - STN/CCONT/GEINC

Nota: O limite das Despesas de Pessoal, em relação à Receita Corrente Líquida, definido na Lei Complementar n.º 101, de 4 de maio de 2000, é de 50% no exercício.

GRÁFICO 18 - RELAÇÃO ENTRE DESPESAS DE PESSOAL E RECEITA CORRENTE LÍQUIDA
ORÇAMENTOS FISCAL E DA SEGURIDADE SOCIAL
JANEIRO/2002 A DEZEMBRO/2002



FONTE: SIAFI - STN/CCONT/GEINC

TABELA 16 - DEMONSTRATIVO DAS DESPESAS COM RECURSOS DA CONTRIBUIÇÃO PROVISÓRIA
S/ MOVIMENTAÇÃO FINANCEIRA - CPMF POR PROGRAMA
 ORÇAMENTOS FISCAL E DA SEGURIDADE SOCIAL
 JANEIRO A DEZEMBRO DE 2002

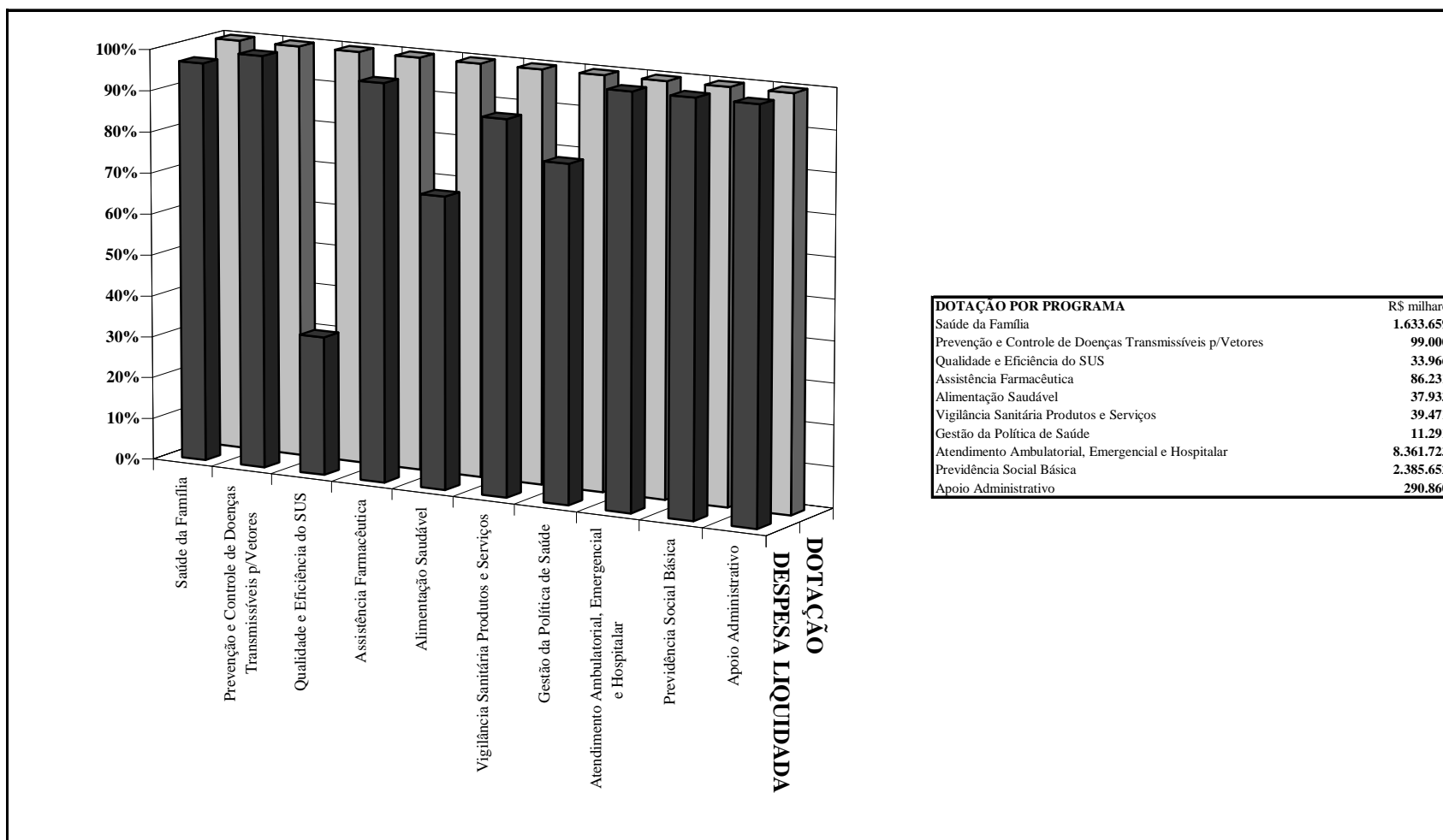
PROGRAMA	R\$ milhares						
	DOTAÇÃO	DOTAÇÃO	DESPESA	DESPESA LIQUIDADADA		%	VALORES
	INICIAL	ATUALIZADA	EMPENHADA				PAGOS
	A	B	C	D	%	D/B	E
Saúde da Família	1.555.589	1.633.659	1.582.726	1.582.726	12,0	96,9	1.515.840
Prevenção e Controle de Doenças Transmissíveis p/Vetores	283.000	282.400	275.694	275.694	2,1	97,6	270.835
Prevenção, Controle e Assistência aos Portadores de Doenças	0	99.000	99.000	99.000	0,7	100,0	10.297
Qualidade e Eficiência do SUS	40.297	33.966	11.388	11.388	0,1	33,5	198
Assistência Farmacêutica	86.231	86.231	83.065	83.065	0,6	96,3	78.054
Qualidade do Sangue	0	57.000	57.000	57.000	0,4	100,0	35.705
Alimentação Saudável	83.500	37.933	26.817	26.817	0,2	70,7	22.698
Vigilância Sanitária Produtos e Serviços	40.000	39.471	35.769	35.769	0,3	90,6	33.097
Prevenção e Controle do Câncer e Assistência Oncológica	0	18.000	18.000	18.000	0,1	100,0	17.943
Gestão da Política de Saúde	20	11.291	9.206	9.206	0,1	81,5	6.907
Atendimento Ambulatorial, Emergencial e Hospitalar	6.280.440	8.361.723	8.361.340	8.361.340	63,2	100,0	8.207.518
Previdência Social Básica	4.261.529	2.385.652	2.385.652	2.385.652	18,0	100,0	2.385.652
Apoio Administrativo	142.460	290.860	290.573	290.573	2,2	99,9	288.450
Valorização do Servidor Público	0	880	281	281	0,0	31,9	276
TOTAL	12.773.066	13.338.066	13.236.511	13.236.511	100,0	99,2	12.873.470

FONTE: SIAFI - STN/CCONT/GEINC

Nota: A receita de CPMF arrecadada até o mês de dezembro foi de R\$ 20.266.821,60 mil.



GRÁFICO 19 - RELAÇÃO ENTRE EXECUÇÃO E DOTAÇÃO DAS DESPESAS COM RECURSOS DA CPMF POR PROGRAMA
ORÇAMENTOS FISCAL E DA SEGURIDADE SOCIAL
JANEIRO A DEZEMBRO DE 2002



FONTE: SIAFI - STN/CCONT/GEINC

TABELA 17 - DEMONSTRATIVO DAS RECEITAS E DESPESAS PREVIDENCIÁRIAS
ORÇAMENTOS FISCAL E DA SEGURIDADE SOCIAL
JANEIRO A DEZEMBRO DE 2002

R\$ milhares

RECEITAS	PREVISÃO INICIAL	PREVISÃO P/ O EXERCÍCIO	REALIZADAS		SALDO
Contrib. Empregadores e Trab. p/ Seguridade Social	69.637.234	70.902.800	70.514.505		388.295
Contrib. Provisória s/ Movimentação Financeira ¹	5.388.174	5.538.840	5.404.485		134.356
Recursos Próprios Diretamente Arrecadados	146.366	336.616	349.880		(13.264)
Contribuição p/ Plano de Seguridade Social Servidor	4.449.706	4.456.903	4.369.005		87.898
Contr. p/ Custeio das Pensões Militares	1.008.000	1.008.000	995.179		12.821
TOTAL	80.629.480	82.243.159	81.633.054		610.106
DESPESAS	DOTAÇÃO INICIAL	DOTAÇÃO P/ O EXERCÍCIO	DESPESA EMPENHADA	DESPESA LIQUIDADA	SALDO
Previdência Social Básica	83.510.762	87.673.086	87.101.993	87.101.993	571.093
Arrecadação de Receitas Previdenciárias	243.440	252.580	250.263	250.263	2.317
Qualidade do Atendimento na Previdência Social	82.472	78.876	73.425	73.425	5.451
Previdência Complementar	3.183	2.950	1.763	1.763	1.187
Gestão da Política de Previdência Social	10.821	10.230	7.832	7.832	2.398
Indeniz. e Pensões Especiais de Resp. da União	592.167	679.667	679.668	679.668	(1)
Previdência de Inativos e Pensionistas da União	28.505.341	33.232.909	33.160.847	33.160.847	72.062
Gestão da Part. em Organismos Internacionais	235	264	193	193	71
Apoio Administrativo	1.635.278	1.774.390	1.770.793	1.770.793	3.597
Gestão da Política de Comunicação de Governo	7.227	7.227	7.219	7.219	8
Desenv. de Regimes de Prev. Social dos Estados	1.506	1.506	679	679	827
Valorização do Servidor Público	134.474	163.963	163.418	163.418	545
TOTAL	114.726.906	123.877.648	123.218.093	123.218.093	659.555

FONTE: SIAFI - STN/CCONT/GEINC

¹ O índice de vinculação dessa receita à Previdência Social é de 0,2666666.